



**Консультация для родителей на тему  
«Роль семьи в обогащении и  
активизации словаря детей младшего  
дошкольного возраста в осенний  
период.»**

**Подготовили: воспитатели СП «Детский сад Крепыш»  
г.Похвистнево Самарская область  
Володькина Светлана Валентиновна  
Башмакова Ирина Сергеевна**

**Уважаемые родители!**  
**Предлагаем** **Вашему**  
**вниманию консультацию на**  
**тему как можно обогатить и**  
**активизировать словарь**  
**детей младшего**  
**дошкольного возраста во**  
**время прогулок в осенний**  
**период.**


**Гуляя с ребенком можно спросить у него: А ты любишь загадки? Давай попробуем отгадать одну:**

## **Загадка**

**Солнце греет слишком мало-  
Время золота настало.  
Листья желтые летят,  
Скоро будет голый сад.  
Птицы в стаи собрались.  
Звери в спячку улеглись,  
У кого друзья не спросим,  
К нам пришла, ребята....**

**Осень!**

**Объясните ребенку, что осень – это переход от лета к зиме.!**



**Задайте ребенку вопрос: как ты можешь  
понять, что наступила осень?  
Листья на деревьях окрашиваются в разные  
цвета:**

**Желтые**

**Красные**

**Коричневые**



**Лес желтеет, становится  
золотым, а хвойные деревья  
остаются зелеными.**



# Какие деревья ты знаешь?

**Клен**



**Береза**



**Дуб**



# **Ветер с деревьев срывает листочки.**

**Листья желтые летят,  
Падают, кружатся, И под ноги просто так  
Падают, ложатся.  
Что за желтый снегопад?  
Это просто... Листопад**



**И теперь можно всей семьей  
пойти в лес!**



Adobe Stock | #165464172

# Чем заняться нам в лесу?

Сделать венок из кленовых листьев



Ус троить  
феерверк из  
листвы



Собрать  
гербарий



# Чем заняться нам в лесу?



**Валяться в листве**

**Искать лесные  
дары**



# Чем заняться нам в лесу?

Собрать желуди, шишки, листья и сделать забавные осенние поделки



**Чем заняться нам в лесу?**

**Сделать осеннюю фотосессию**



**Все звери в лесу готовятся  
к зиме**

**Белочка**

**Заготавливает  
орешки и  
грибы на зиму**



# Все звери в лесу готовятся к зиме



**Зайчик**  
меняет  
шубку с  
серой на  
белую

# Все звери в лесу готовятся к зиме



**Ёжик**

**Готовит  
уютное  
местечко  
для  
зимовки**

# Все звери в лесу готовятся к зиме

У лисы зимняя шубка более пушистая, теплая, а весной мех у лисы жесткий, короткий, легкий.



## Лиса

Меняет  
шубку на  
теплую,  
зимнюю

# Все звери в лесу готовятся к зиме



## Медведь

Готовится к зимней спячке в берлоге

**В лесу можно собрать много грибов**




# Грибы могут съедобными



**Белый**



**Рыжик**



**Подберезовик**

# А могут быть и ядовитыми...




**Мухомор**



Бледная поганка

**Бледная поганка**



**Ложные опята**

**Когда будешь гулять в лесу,  
остановись и прислушайся, как  
шумит осенний лес**



# Перелетные птицы улетают в теплые края



# Знаешь ли ты этих перелетных птиц?



Белая трясогузка

**Трясогузка**



**Ласточка**



**Скворец**

# А каких зимующих птиц ты встречал?



**Голубь**



**Ворона**



**Воробей**

**Осенью часто идут холодные  
дожди...**



**И надо надевать теплую  
одежду: шапочку, курточку,  
штанишки и сапожки**



**После дождя появляются  
огромные лужи**



**А ты любишь шлепать по  
лужам...?**



# УРОЖАЙ



**Ладушки, ладушки  
Были мы у бабушки  
Весь собрали урожай  
Ты попробуй сосчитай-  
Вот картошка, вот морковка,  
Репку выдернули ловко.  
И свеклу и чеснок и лук  
Собирали десять рук.  
Овощам осенним – здрасьте,  
Ну- ка все в корзину влазьте.  
Урожай, урожай  
Не ленись-ка, собирай!**

# Осенью собирают урожай овощей и фруктов



**А потом можно испечь  
ароматный яблочный пирог**

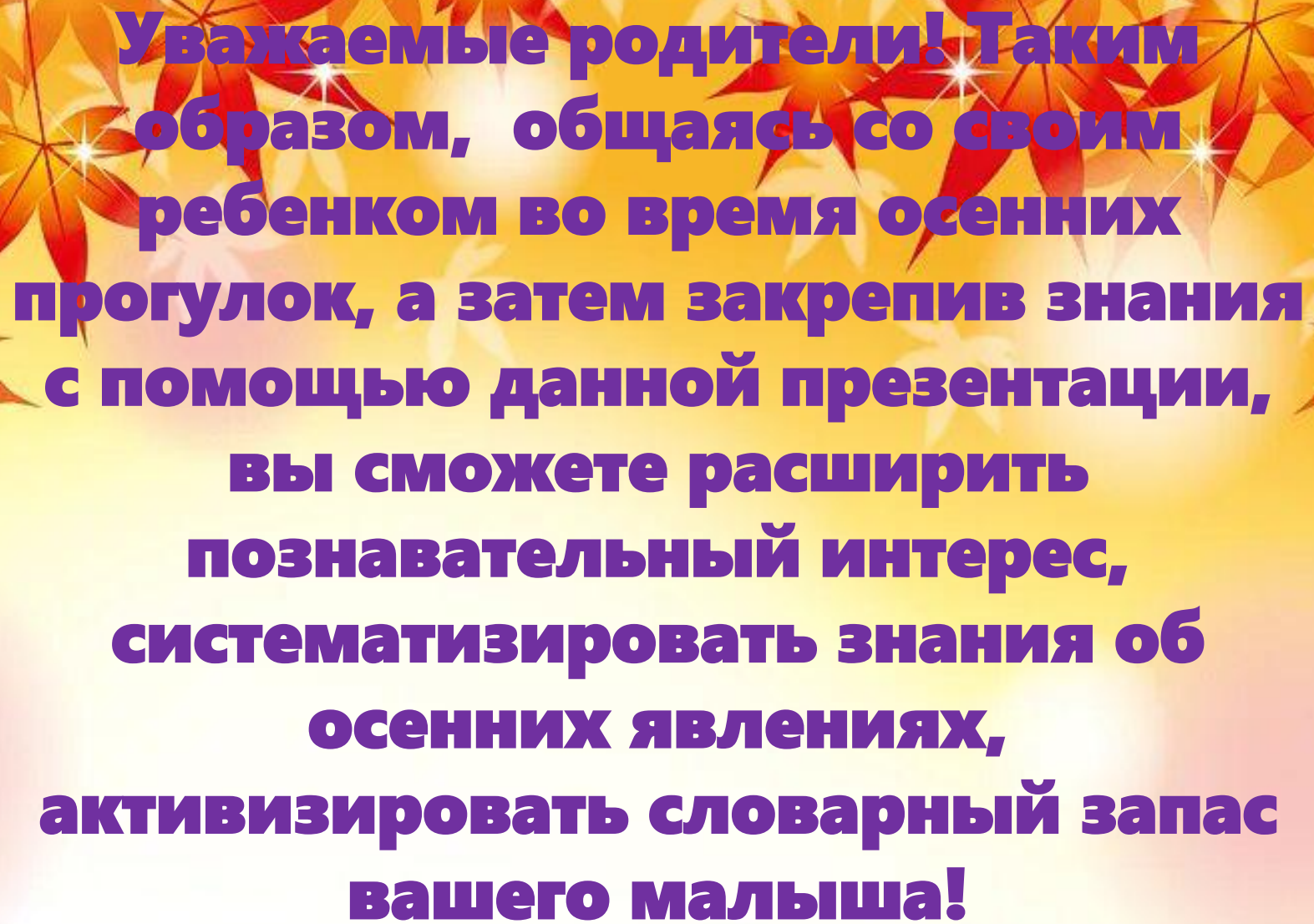


**Что за чудо? Что за диво?  
Стало все вокруг красиво!  
Все деревья в позолоте,  
Словно их раскрасил кто-то.  
Паутинка пролетела,  
Дождик капает несмело.  
А с утра на травке проседь.  
Вот она какая – ОСЕНЬ!**



**А какая осень у  
тебя?**



The background features a warm, golden-yellow gradient with scattered autumn leaves in shades of orange, red, and yellow. A bright sunburst or starburst effect is visible in the upper center, creating a glowing atmosphere.

**Уважаемые родители! Таким образом, общаясь со своим ребенком во время осенних прогулок, а затем закрепив знания с помощью данной презентации, вы сможете расширить познавательный интерес, систематизировать знания об осенних явлениях, активизировать словарный запас вашего малыша!**

**СПАСИБО ЗА ВНИМАНИЕ!**