



Государственное бюджетное учреждение дополнительного
профессионального образования Самарской области
«Центр специального образования»

Отчет
об организации образования детей
с расстройствами аутистического спектра
в образовательных организациях Самарской области
за период 2020 года

Самара, 2020



Данные об организации образования детей
с расстройствами аутистического спектра в Самарской области
по состоянию на 01.09.2020 г.

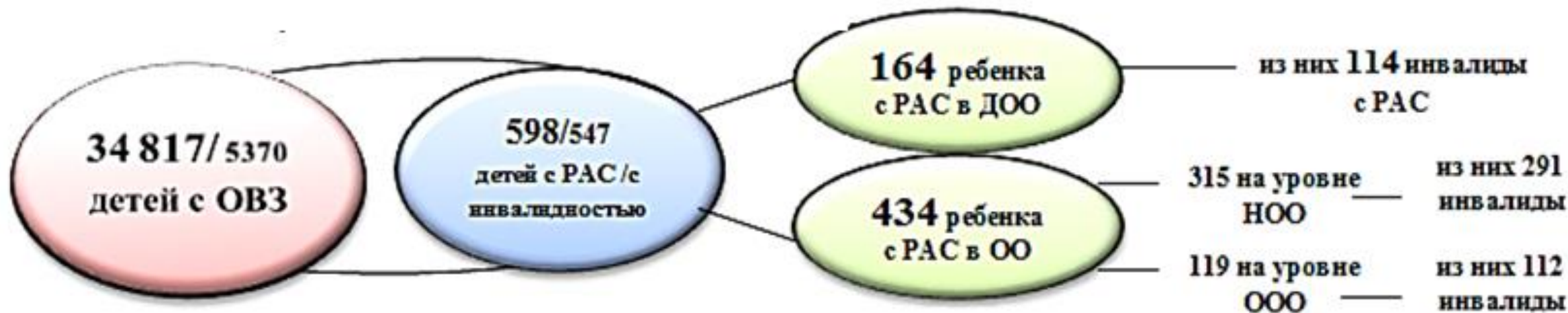
Направления статистической отчетности:

1. Статистические данные об общей численности детей с РАС в системе образования на территории Самарской области;
2. Статистические данные об организации обучения детей с РАС в системе дошкольного и общего образования на территории Самарской области;
3. Статистические данные об организации коррекционно-развивающего сопровождения детей с РАС;
4. Статистические данные о персонале образовательных организаций дошкольного и общего образования, работающих с детьми с РАС.

Южное управление
Юго-восточное управление
Юго-западное управление
Центральное управление
Кинельское управление
Отраденское управление
Западное управление
Северо-западное управление
Северо-восточное управление
Северное управление
Поволжское управление
Тольяттинское управление
Департамент г.о.Тольятти
Самарское управление
Департамент г.о.Самара



1. Статистические данные об общей численности детей с РАС в системе образования на территории Самарской области в 2020 г.



Общее количество детей с РАС составляет **1,7%** от общей численности детей с ОВЗ по Самарской области в 2020 г.

Общее количество детей-инвалидов с РАС составляет **10 %** от общей численности детей –инвалидов с ОВЗ по Самарской области в 2020 г.



Сравнительный анализ данных численности детей с РАС в системе образования за период 2018-2020 гг.

ДОШКОЛЬНИКОВ
с РАС

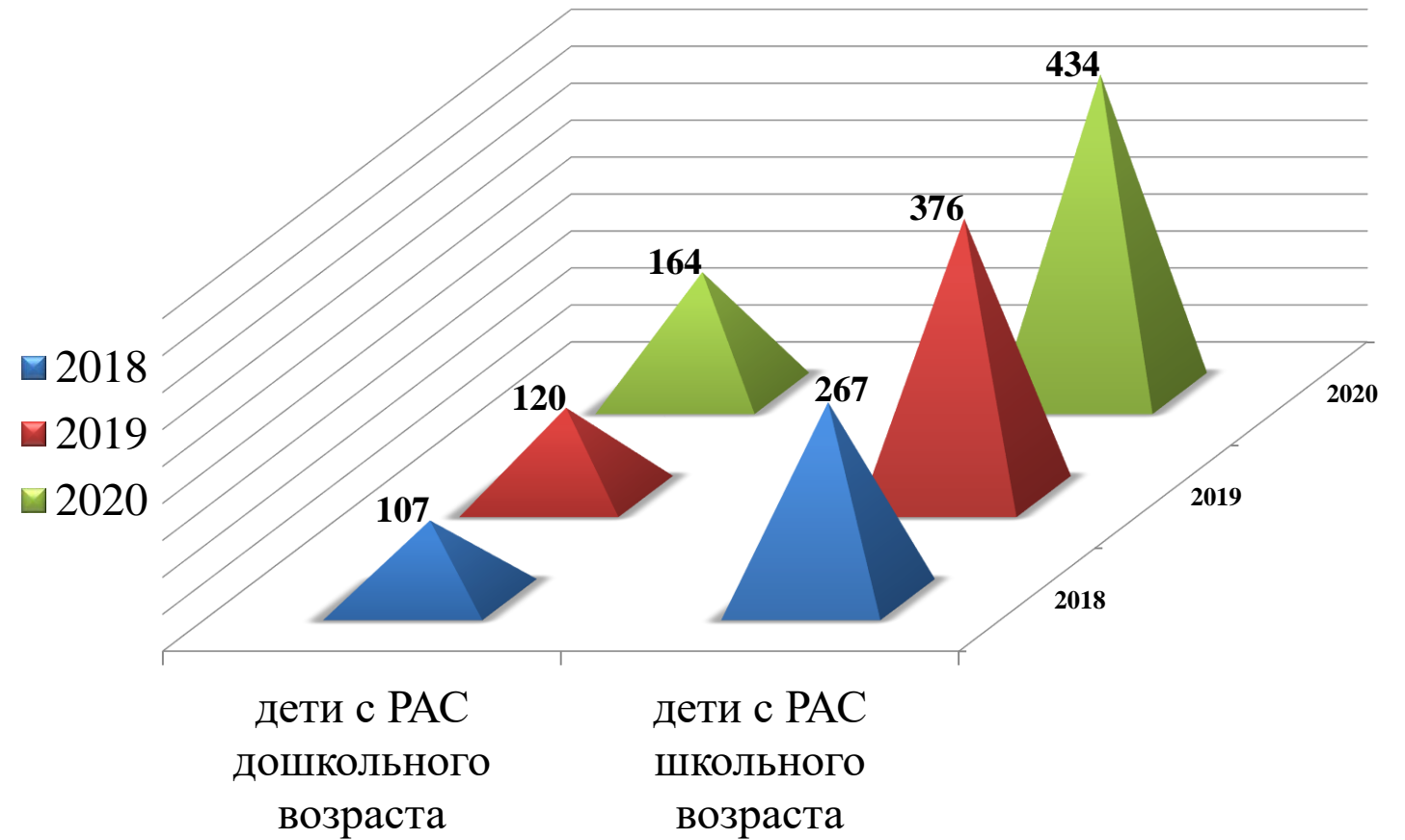


на 57 человек

ШКОЛЬНИКОВ С
РАС



на 167 человек





Соотношение численности детей с РАС первично и РАС вторично в 2020 году





2. Статистические данные об организации обучения детей с РАС на территории Самарской области

Направления статистической отчетности:

- количество детей с РАС, охваченных системой дошкольного и общего образования на территории Самарской области;
- количество дошкольных и школьных образовательных организаций, в которых обучаются дети с РАС;
- данные об обучении детей с РАС в образовательных организациях Самарской области по формам обучения;
- данные об обучении детей с РАС в образовательных организациях Самарской области по рекомендованной образовательной программе;
- данные о персонале, работающем с детьми с РАС, в образовательных организациях системы дошкольного и общего образования Самарской области.



2. Данные по детям с РАС дошкольного возраста

по состоянию на 01.09.2020 г.

Дошкольников с РАС – **164**, что составляет 0,9% от общей численности дошкольников с ОВЗ - 18 835.

Дошкольников-инвалидов с РАС – **114**, что составляет 13,6 % от общей численности детей-инвалидов с ОВЗ-832.

Название ТУ	Всего дошкольников с РАС	их них РАС первично	из них РАС вторично	Детей-инвалидов с РАС
Южное управление	0	-	-	0
Юго-восточное управление	3	2	1	3
Юго-западное управление	5	4	1	3
Центральное управление	4	3	1	2
Кинельское управление	6	6	0	5
Отраденское управление	7	7	0	7
Западное управление	18	12	6	14
Северо-западное управление	0	-	-	0
Северо-восточное управление	4	2	2	4
Северное управление	0	-	-	0
Поволжское управление	22	11	11	16
Тольяттинское управление	8	0	8	2
Департамент г.о.Тольятти	28	7	21	16
Самарское управление	-	-	-	-
Департамент г.о.Самара	59	41	0	41
Итого за 2020:	164	95	51	114

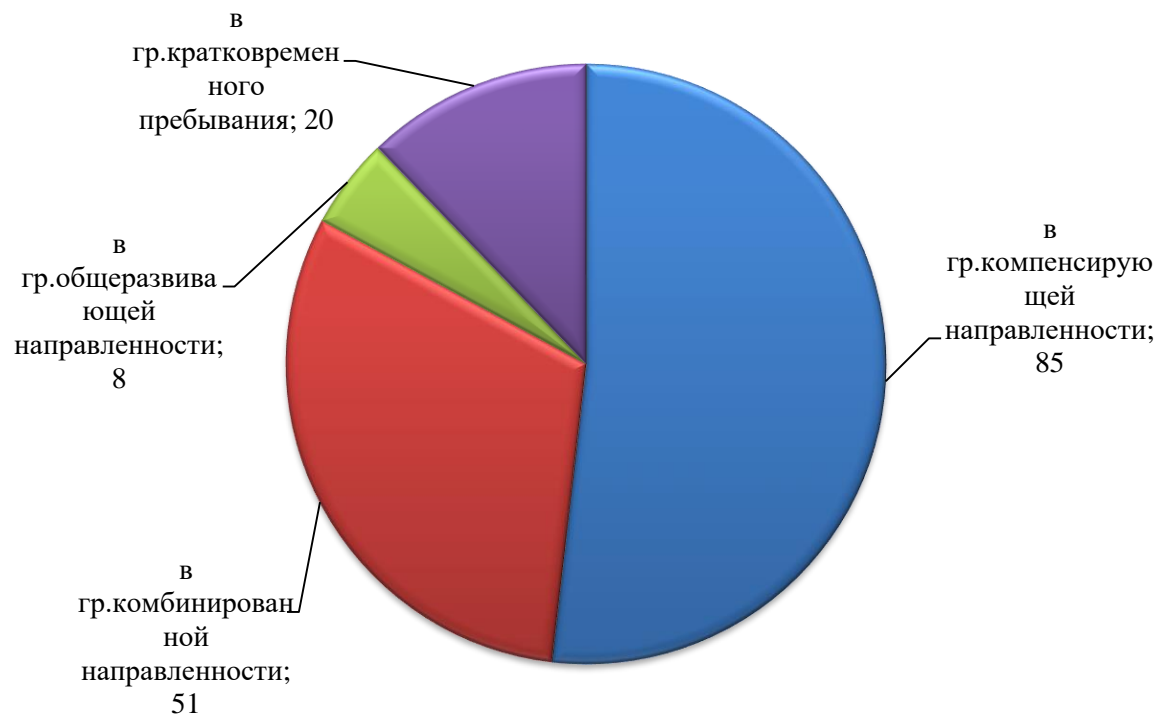


Данные по детям с РАС дошкольного возраста

по состоянию на 01.09.2020 г.

81 ДОО, из них:

- 54 группы компенсирующей направленности;
- 26 групп комбинированной направленности;
- 13 групп общеразвивающей направленности.



Название ТУ	Количество детей с РАС					
	Всего в ДОО	из них инвалидов	по форме обучения			
			в комбинированных гр.	в компенсирующих гр.	в общеразвивающих гр.	в гр. кратковр. пребыв.
Южное правление	0	0	-	-	-	-
Юго-восточное управление	3	3	-	2	1	-
Юго-западное управление	5	3	3	2	-	-
Центральное управление	4	2	4	-	-	-
Кинельское управление	6	5	6	-	-	-
Отраденское управление	7	7	5	2	-	-
Западное управление	18	14	2	16	-	-
Северо-западное управление	0	0	-	-	-	-
Северо-восточное управление	4	4	-	4	-	-
Северное управление	0	0	-	-	-	-
Поволжское управление	22	16	8	14	-	-
Тольяттинское управление	8	2	-	8	-	-
Департамент г.о.Тольятти	28	16	-	28	-	-
Департамент г.о.Самара	59	42	23	9	7	20
ВСЕГО:	164	114	51	85	8	20



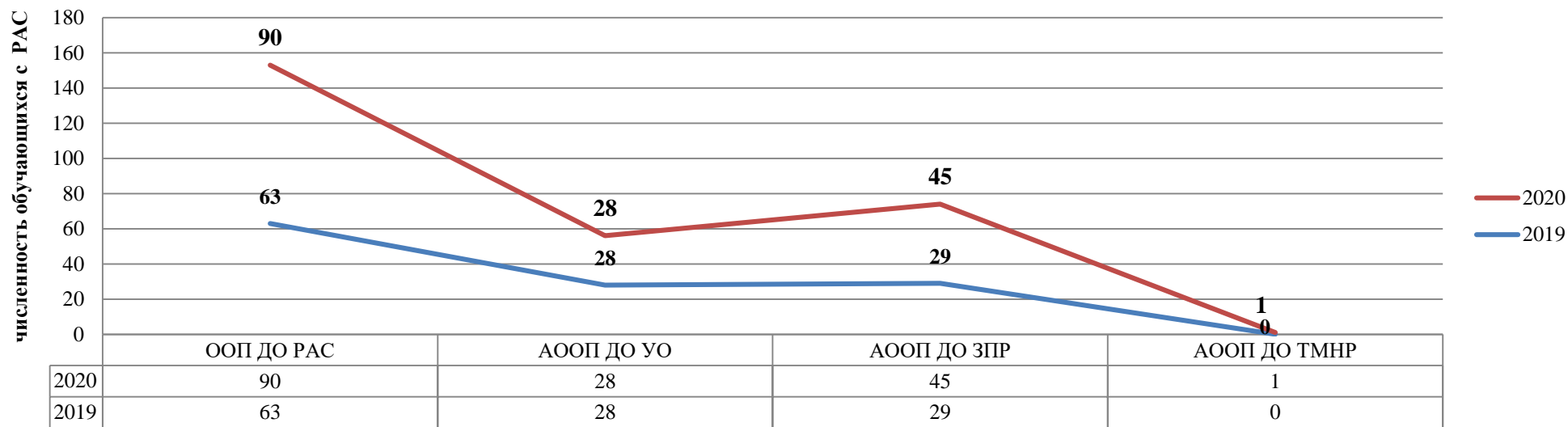
Данные по детям с РАС дошкольного возраста

по состоянию на 01.09.2020 г.

Обучение по адаптированным образовательным программам ДО:

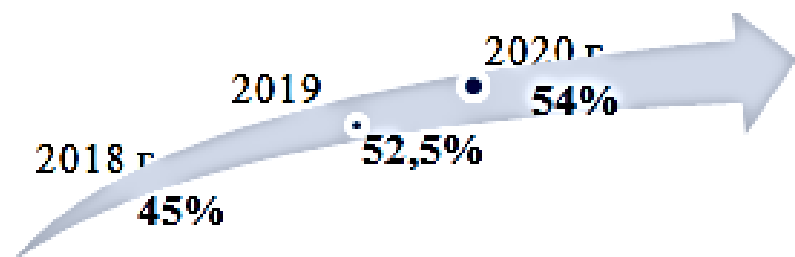
- по ООП ДО, адаптированной для детей с РАС, обучается **90** детей с РАС;
- по АООП ДО для детей с ЗПР обучается **45** детей с РАС;
- по АООП ДО для детей с УО обучается **28** детей с РАС;
- по АООП ДО для детей с ТМНР обучается **1** ребенок с РАС.

Сравнительные данные распределения детей с РАС в ДОО по программам обучения в 2019 и 2020 г.

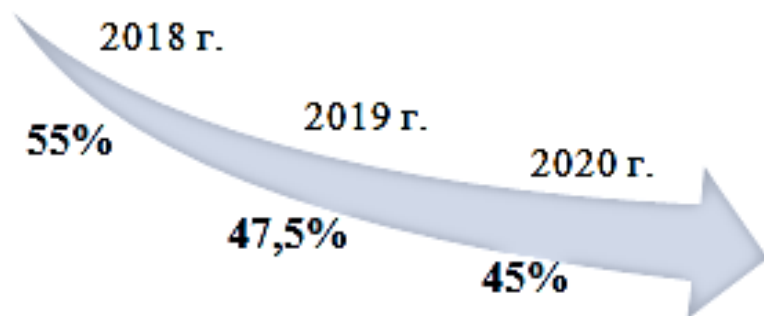




Соотношение (%) обучающихся с РАС в ДОО по программе ООП ДО РАС за 2018-2020 гг.



Соотношение (%) обучающихся с РАС в ДОО по другим программам обучения за 2018-2020 гг.



Название ТУ	Количество детей с РАС			
	по программе обучения в ДОО			
	ООП ДО РАС	АООП ДО ТНР	АООП ДО ЗПР	АООП ДО УО
Южное управление	-	-	-	-
Юго-восточное управление	2		1	
Юго-западное управление	4		1	
Центральное управление	3	1		
Кинельское управление	6			
Отраденское управление	7			
Западное управление	12		5	1
Северо-западное управление	-	-	-	-
Северо-восточное управление	2		1	1
Северное управление	-	-	-	-
Поволжское управление	11		11	
Тольяттинское управление			8	
Департамент г.о.Тольятти	7		11	10
Департамент г.о.Самара	36		7	16
ВСЕГО: 164	90	1	45	28



Данные о выпускниках с РАС дошкольного возраста в 2020 г.

60 выпускников с РАС,

из них 48 детей-инвалидов с РАС

Продолжили обучение:

в коррекционной школе - 36 человек,
на домашнем обучении - 6 человек,
на семейном обучении – 1 ребенок.

в условиях массовой школы:
в инклюзивных классах - 2 человека,
на домашнем обучении – 4 человека,
по адаптированной программе – 10 детей.

Название ТУ	Информация о месте дальнейшего обучения						
	Кол-во выпускников в ДОО с РАС 2019-2020г.	Инклюзив. класс в ОО	По адаптир. прогр. в ОО	На дому в ОО	Корр.клас	На дому в	На семейно м обучени и
Южное управление	0	-	-	-	-	-	-
Юго-восточное управление	2			2			
Юго-западное управление	1			1			
Центральное управление	2				2		
Кинельское управление	1	1					
Отраденское управление	2				2		
Западное управление	6				5	1	
Северо-западное управление	0						
Северо-восточное управление	1			1			
Северное управление	0						
Поволжское управление	7		1		5	1	
Тольяттинское управление	0						
Департамент г.о.Тольятти	14		4		9		1
Департамент г.о.Самара	24	1	5	0	9	6	0
Всего:	60	2	10	4	32	11	1



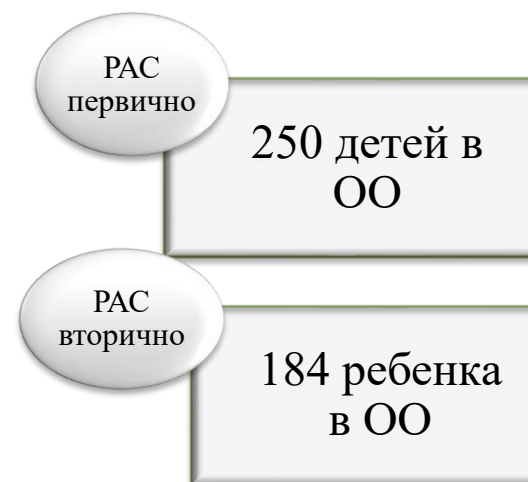
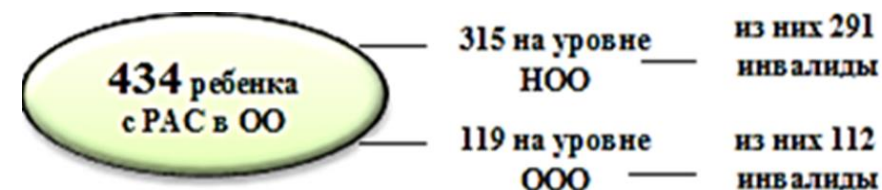
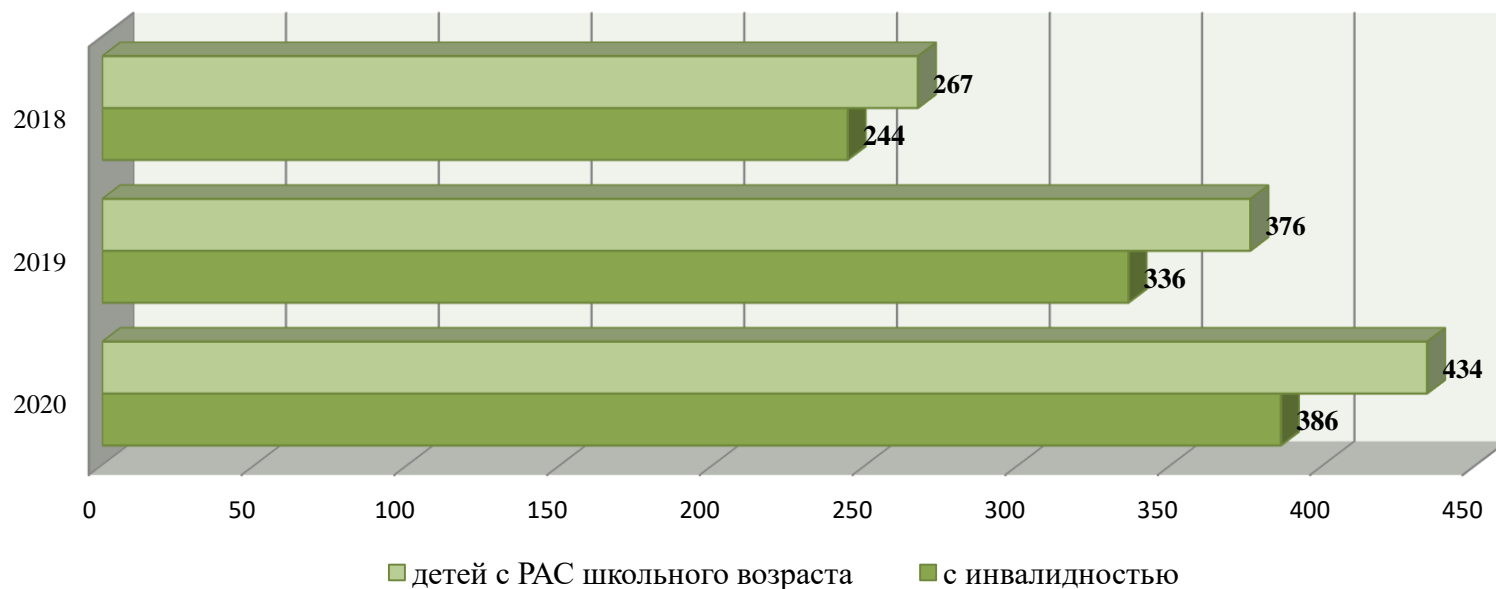
3. Данные по детям с РАС школьного возраста

по состоянию на 01.09.2020 г.

Школьников с РАС – 434, что составляет 2,7% от общего числа школьников с ОВЗ - 15 982.

Школьников с РАС с инвалидностью – 403, что составляет 8,8 % от общего числа детей-инвалидов школьного возраста с ОВЗ – 4538.

Сравнительные данные о численности детей с РАС школьного возраста за 2018-2020 гг.





Данные по детям с РАС школьного возраста

по состоянию на 01.09.2020 г.

77 00, из них:

64 – общеобразовательные школы;

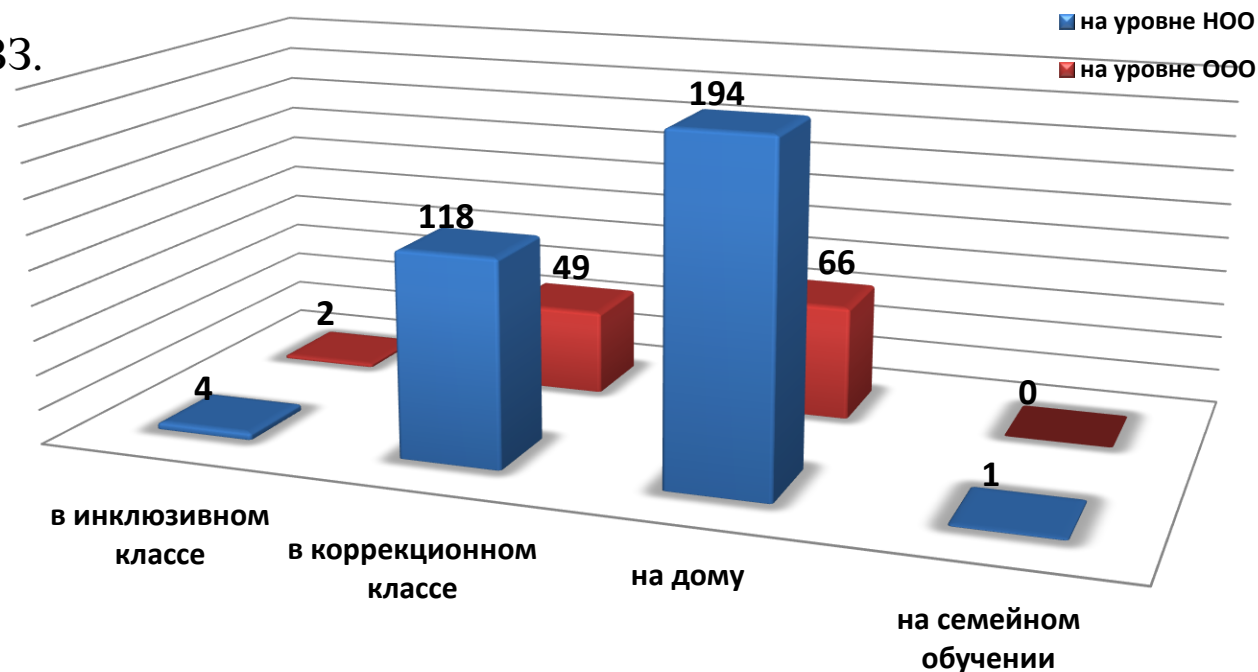
13 - коррекционные школы-интернаты для детей с ОВЗ.

По состоянию на 01.09.2020 г.

количество обучающихся с РАС составляет:

- в инклюзивных классах - **6** обучающихся;
- в коррекционных классах - **167** обучающихся;
- на дому - **260** обучающихся;
- на семейном обучении – **1** обучающийся.

Соотношение обучающихся с РАС на уровнях образования в 2020 году

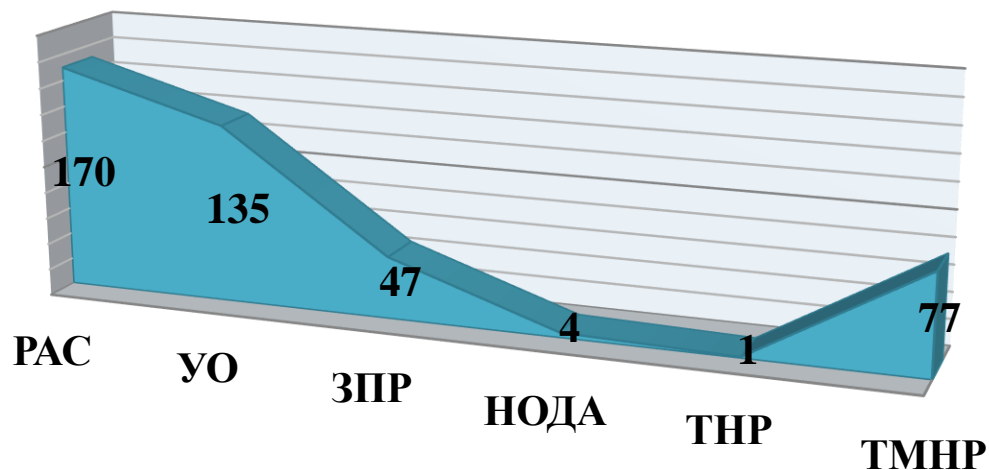




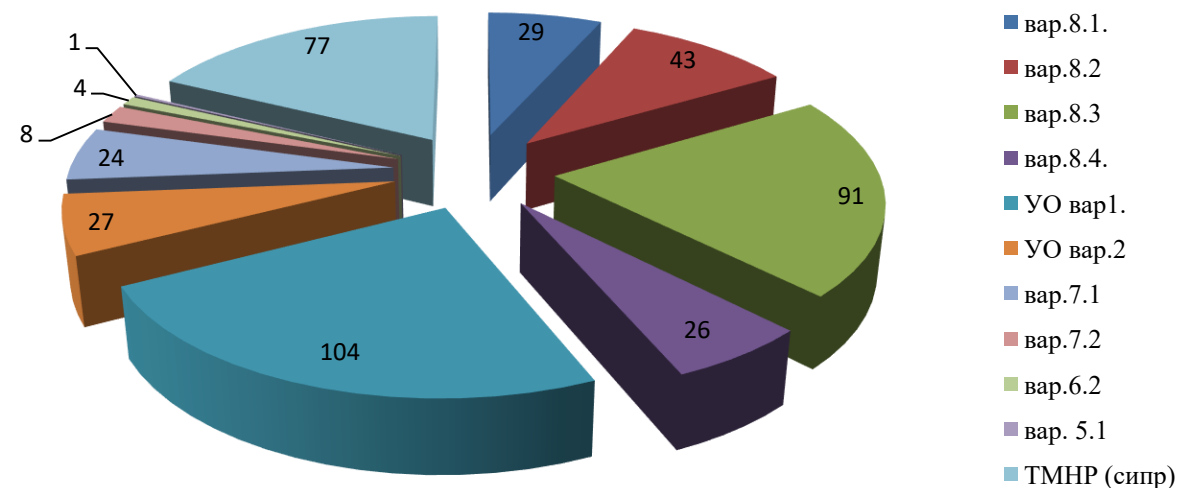
Данные по детям с РАС школьного возраста

по состоянию на 01.09.2020 г.

Соотношение детей с РАС по нозологиям



Соотношение детей с РАС по программам обучения в 2020 г.



по АООП РАС – 189 обучающихся с РАС;
 по АООП УО – 131 обучающийся с РАС;
 по АООП ЗПР – 32 обучающихся с РАС;
 по АООП НОДА – 4 обучающихся с РАС;
 по АООП ТНР – 1 обучающийся с РАС;
 по СИПР (ТМНР) – 77 обучающихся с РАС.



4. Статистические данные о персонале образовательных организаций, работающих с детьми с РАС в 2020 году

В ДОО 298 педагогов, из них:

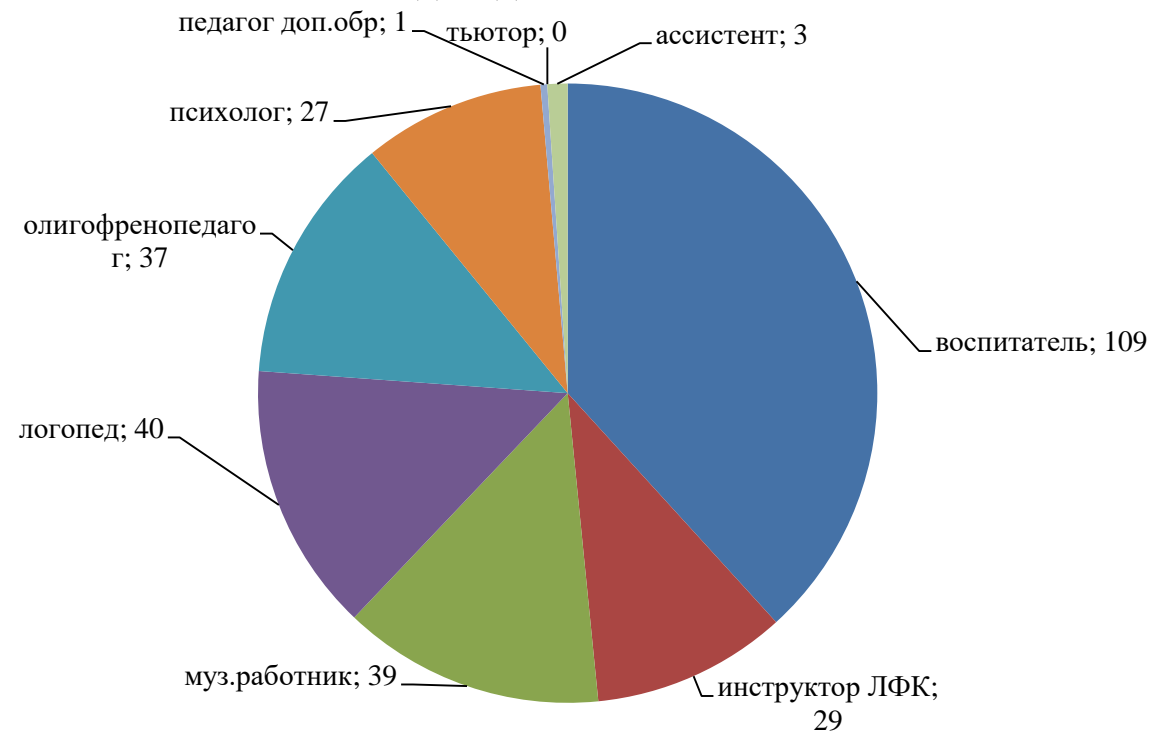
275 – это основные штатные сотрудники,

20 педагогов – по внутреннему совмещению (инструктор ЛФК, логопед, психологи, олигофренопедагоги)

3 педагога – по совместительству (логопеды и педагог дополнительного образования)

- 128 специалистов имеют дефектологическое образование;
- 103 педагога прошли курсовую подготовку в 2017-2020 гг. в объеме 72 часов;
- 156 педагогам требуется пройти соответствующие курсы повышения квалификации.

Численность педагогических работников в ДОО для детей с РАС





4. Статистические данные о персонале образовательных организаций, работающих с детьми с РАС в 2020 году

В **ОО 661** педагог, из них:

536 - штатные сотрудники;

95 – по внутреннему совмещению;

30 – совместители по договору.

- 226 педагогов имеют дефектологическое образование;
- 251 педагог имеет дополнительную курсовую подготовку за 2017-2020 уч. год в объеме 72 часов;
- 279 педагогам необходимо пройти соответствующие курсы повышения квалификации.

Численность педагогических работников в ОО для детей с РАС

