

Государственное бюджетное образовательное учреждение
дополнительного профессионального образования
(повышения квалификации) специалистов центр повышения квалификации -
«Центр специального образования Самарской области»

**Анализ данных
об организации образования детей
с ограниченными возможностями здоровья
от 7 до 18 лет в общеобразовательных организациях
Самарской области
по состоянию на 20.09.2015 г.**

В 2015 году Центром специального образования Самарской области осуществлен сбор данных по организации образования детей с ограниченными возможностями здоровья (ОВЗ) на территории Самарской области.

Были собраны статистические данные территориальных управлений образования министерства образования и науки Самарской области по состоянию на 20.09.2015 г. по направлению:

Организация обучения детей с ОВЗ школьного возраста в общеобразовательных организациях:

а) обучение детей с ОВЗ в специальных (коррекционных) классах общеобразовательных организаций:

- данные об обучении детей с ОВЗ в специальных (коррекционных) классах общеобразовательных организаций по территориальным образовательным округам Самарской области;

- данные по обучению детей с ОВЗ в специальных (коррекционных) классах общеобразовательных организаций по видам нарушений в Самарской области;

- сводные данные по обучению детей с ОВЗ в специальных (коррекционных) классах общеобразовательных организаций, школ-интернатов санаторного типа Самарской области;

б) обучение детей с ОВЗ в интегрированных классах общеобразовательных организаций:

- данные об интегрированном обучении детей с ОВЗ в общеобразовательных организациях по территориальным образовательным округам Самарской области;

- данные об интегрированном обучении детей с ОВЗ в общеобразовательных организациях по видам нарушений;

- данные об интегрированном обучении детей с ОВЗ в общеобразовательных организациях по классам обучения;

- сводные данные об интегрированном обучении детей с ОВЗ в общеобразовательных организациях Самарской области;

в) индивидуальное обучение детей с ОВЗ в общеобразовательных организациях:

- данные об индивидуальном обучении детей с ОВЗ в общеобразовательных организациях по территориальным образовательным округам Самарской области;

- данные об индивидуальном обучении детей с ОВЗ в общеобразовательных организациях по видам программ обучения;

- данные об индивидуальном обучении детей с ОВЗ в общеобразовательных организациях по видам нарушений;

- сводные данные об индивидуальном обучении детей с ОВЗ в общеобразовательных организациях Самарской области;

г) сводные данные по организации обучения детей с ОВЗ в общеобразовательных организациях:

- данные по организации специальных (коррекционных) классов в общеобразовательных организациях Самарской области по видам нарушения;

- данные по организации интегрированного обучения детей с ОВЗ в общеобразовательных организациях Самарской области по видам нарушения;

- данные по организации индивидуального обучения детей с ОВЗ в общеобразовательных организациях Самарской области по видам нарушения;

- сводные данные по организации обучения детей с ОВЗ в общеобразовательных организациях Самарской области по видам нарушения;

- сводные данные по организации обучения детей с ОВЗ в общеобразовательных организациях Самарской области по формам обучения;

- сводные данные об общеобразовательных организациях, осуществляющих обучение детей с ОВЗ, в Самарской области.

Организация обучения детей с ОВЗ школьного возраста в общеобразовательных организациях

По данным, представленным территориальными управлениями министерства образования и науки Самарской области, в 2015 году в общеобразовательных организациях Самарской области обучаются 298441 чел., со статусом дети с ограниченными возможностями (далее ОВЗ) обучаются 7022 учащихся, что составляет 2,4% от общего количества школьников. По сравнению с 2014 годом в 2015 г. произошло незначительное уменьшение количества школьников с ОВЗ на 0,1%.

Из 7022 детей с ОВЗ в ОО Самарской области обучаются 2594 ребенка с инвалидностью, это - 36,9% от количества детей с ОВЗ.

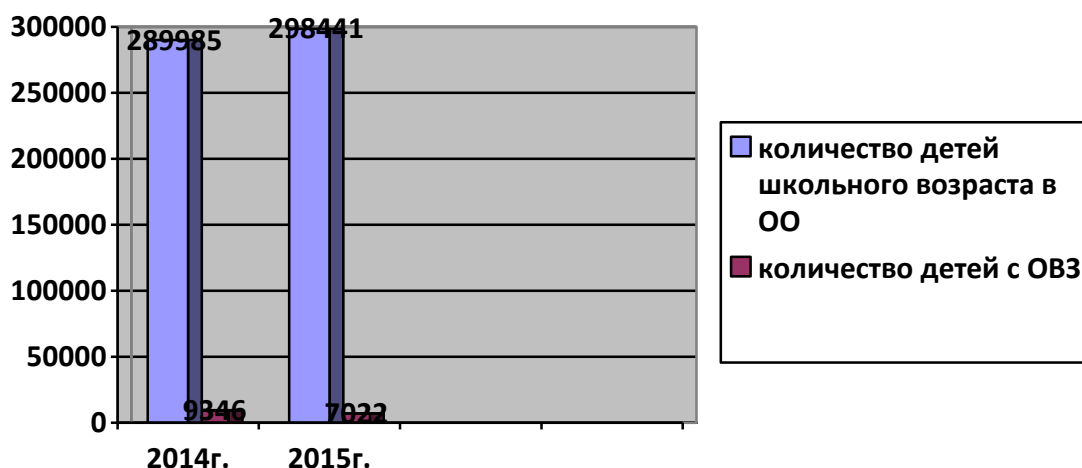


Рис. 1. Количество детей с ОВЗ в ОО Самарской области в 2014 г. и 2015 г.

В территориальных образовательных округах Самарской области наибольшее процентное соотношение учащихся с ОВЗ в общеобразовательных организациях Северного округа (7,1 %), Юго-Восточного (7,0%), Северо-Восточного (6,6 %) и Кинельского округов (6,0 %).

Наименьший процент детей с ОВЗ в общеобразовательных организациях Западного (2,5%), Поволжского (1,9%), Центрального (1,6%) округов, г.о. Тольятти (1,8%) и Самара (0,9%).

Таб. 1. Количество детей с ОВЗ в ОО в территориальных образовательных округах

| Образовательные округа | Количество детей в ОО всего | Количество детей с ОВЗ в ОО | % детей с ОВЗ от общего количества детей в ОО |
|------------------------|-----------------------------|-----------------------------|---|
| Западный | 22619 | 561 | 2,5% |
| Кинельский | 8389 | 504 | 6,0% |
| Отраденский | 10419 | 515 | 4,9% |
| Поволжский | 16899 | 323 | 1,9% |
| Центральный | 11682 | 183 | 1,6% |
| Северо-Западный | 8573 | 287 | 3,3% |
| Северо-Восточный | 8989 | 589 | 6,6% |
| Северный | 7408 | 526 | 7,1% |
| Юго-Западный | 17186 | 742 | 4,3% |
| Юго-Восточный | 5748 | 405 | 7,0% |
| Южный | 3663 | 187 | 5,1% |
| Тольятти | 68033 | 1208 | 1,8% |

| | | | |
|--------------|---------------|-------------|-------------|
| Самара | 108833 | 992 | 0,9% |
| Итого | 298441 | 7022 | 2,4% |

В 2015 году в Самарской области насчитывается 691 образовательная организация в 490 организациях Самарской области (70,9%) обучаются дети с ограниченными возможностями здоровья.

В 2015 году увеличилось количество общеобразовательных организаций со специальными (коррекционными) классами (с 14 в 2014 г. до 15 в 2015 г.) и количество ОО, обучающих детей с ОВЗ в интегрированных классах (с 349 в 2014 г. до 378 в 2015 г.), а количество образовательных организаций, обучающих детей с ОВЗ в индивидуальной форме уменьшилось (с 576 в 2014 г. до 490 в 2015 г.).

Количество ОО обучающих детей с ОВЗ

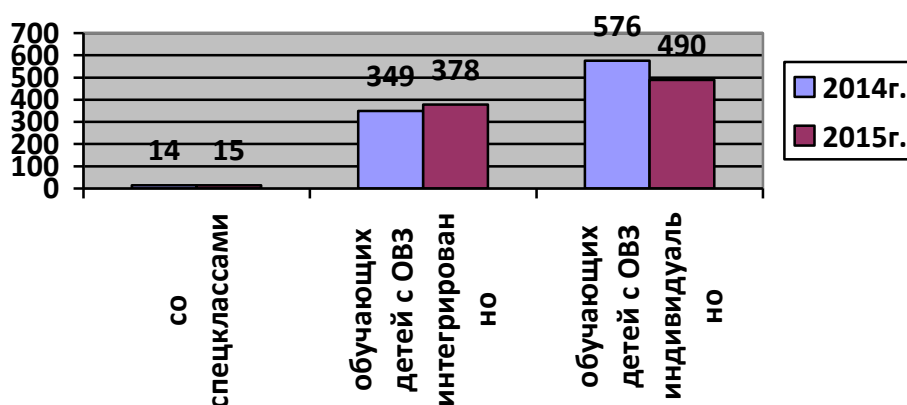


Рис. 2. Количество ОО, обучающих детей с ОВЗ, по формам обучения в 2014 г. и 2015 г.

Из 691 образовательной организации Самарской области имеют:

- специальные (коррекционные классы) – 15 общеобразовательных организаций (2,2%):

Юго-западный образовательный округ – 1 организация;

Отраденский – 2;

г.о. Тольятти – 5;

г.о. Самара – 7.

- интегрированное обучение детей с ОВЗ в Самарской области осуществляют – 378 общеобразовательных организаций (54,7 %).

Превышают средний процентный показатель общеобразовательных организации, осуществляющих интегрированное обучение детей с ОВЗ:

Северный образовательный округ – 95,3 %,

Юго-Восточный образовательный округ – 95,2 %,

Кинельский образовательный округ – 92,9%,

Западный образовательный округ – 87,9%,

Южный образовательный округ – 79,2 %,

Северо-Восточный образовательный округ – 78,9 %,

Северо-Западный образовательный округ – 75,6%,
Тольяттинский образовательный округ – 66,7%,
Центральный образовательный округ – 63,9%,
Ниже среднего процентного показателя ОО, осуществляющих интегрированное обучение детей с ОВЗ, показывают:

Поволжский образовательный округ – 50,0%,
Юго-Западный образовательный округ – 49,3%,
Отраденский образовательный округ – 24,2%,
г.о. Самара – 23,6 %.

- индивидуальное обучение детей с ОВЗ в 2015 г. осуществляют – 490 ОО Самарской области (70,9%).

По образовательным округам в индивидуальной форме обучают детей с ОВЗ общеобразовательные организации:

Юго-Восточного округа - 100,0%,
г.о. Тольятти – 98,8%,
Юго-Западного округа – 98,6%,
Кинельского округа – 92,9%,
Отраденского округа – 90,9%,
Северо-Восточного округа – 84,2%,
Южного округа – 79,2%,
Центрального округа – 77,8%,
Западного округа – 75,9%,
Северо-Западного округа – 75,6%,
Поволжского округа – 68,4%,
Северного округа – 67,4%,
г.о. Самара – 44,7%,

Общеобразовательные организации, обучающие детей с ОВЗ в индивидуальной и интегрированной форме, имеются во всех территориальных образовательных округах.

В общеобразовательных организациях Самарской области обучаются 7022 школьника с ОВЗ, большинство из них – дети с задержкой психического развития (83,45% от всех детей с ОВЗ) и с нарушением интеллекта (11,81%).

Таб. 2. Распределение школьников с ОВЗ в ОО Самарской области по видам нарушений в 2014 г. и 2015 г.

| Вид нарушения | | 2014 год | | 2015 год | |
|------------------------------------|---------------|---------------------------|---------------------------------------|-------------------------|---------------------------------------|
| | | Количество учащихся с ОВЗ | % от общего количества учащихся с ОВЗ | Количество учащихся ОВЗ | % от общего количества учащихся с ОВЗ |
| Нарушения слуха | глухие | 2 | 0,02% | 2 | 0,02% |
| | слабослышащие | 49 | 0,52% | 34 | 0,48% |
| Нарушения зрения | слепые | 0 | 0 | 1 | 0,01% |
| | слабовидящие | 59 | 0,63% | 48 | 0,68% |
| Нарушения речи | | 140 | 1,5% | 98 | 1,4% |
| Нарушения ОДА | | 184 | 1,97% | 64 | 0,9% |
| ЗПР | | 6061 | 64,9% | 5862 | 83,48% |
| РАС | | | | 10 | 0,14% |
| Нарушения интеллекта | | 810 | 8,7% | 833 | 11,86% |
| Соматические заболевания | | 1594 | 17,06% | | |
| Сложный дефект | | 91 | 0,97% | 69 | 0,98% |
| Социально-педагогические показания | | 356 | 3,8% | 1 | 0,01% |
| Всего | | 9346 | | 7022 | |

При сравнении с данными 2014 года по распределению количества учащихся с ОВЗ по видам нарушений, в 2015 году произошли следующие изменения. Наибольший процент школьников с ОВЗ приходится на детей с задержкой психического развития 83,48%, по сравнению с 2014 годом увеличение на 18,6%, второе место занимают дети с нарушением интеллекта - 11,86%, увеличение на 3,2%, со сложным дефектом 0,98% (увеличение на 0,1%). В сторону уменьшения изменилась численность детей с нарушением речи -1,4% (уменьшение на 0,1%), с НОДА – 0,9% (уменьшение на 1,07%), с социально-педагогической запущенностью -0,01% (уменьшение на 3,79%).

В 2015 году проводился учет детей с расстройствами аутистического спектра (далее РАС) в общеобразовательных организациях, их количество составило 10 человек или 0,14% от детей с ОВЗ. См. таб. 2

Из 7022 учащихся с ОВЗ 987 детей (14,06%) обучаются в специальных (коррекционных) классах общеобразовательных организаций, 3135 человек (44,65%) – в интегрированных классах ОО и 2900 человек (41,3%) – находятся на индивидуальной форме обучения. Кроме детей с ограниченными возможностями здоровья на индивидуальной форме обучения по медицинским показаниям находится 2305 детей, не имеющих статус детей с ОВЗ.

Соотношение количества детей с ОВЗ по формам обучения в 2015г.

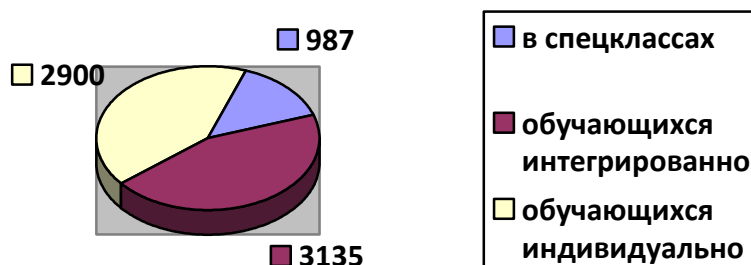


Рис.3. Соотношение количество детей с ОВЗ по формам обучения в ОО.

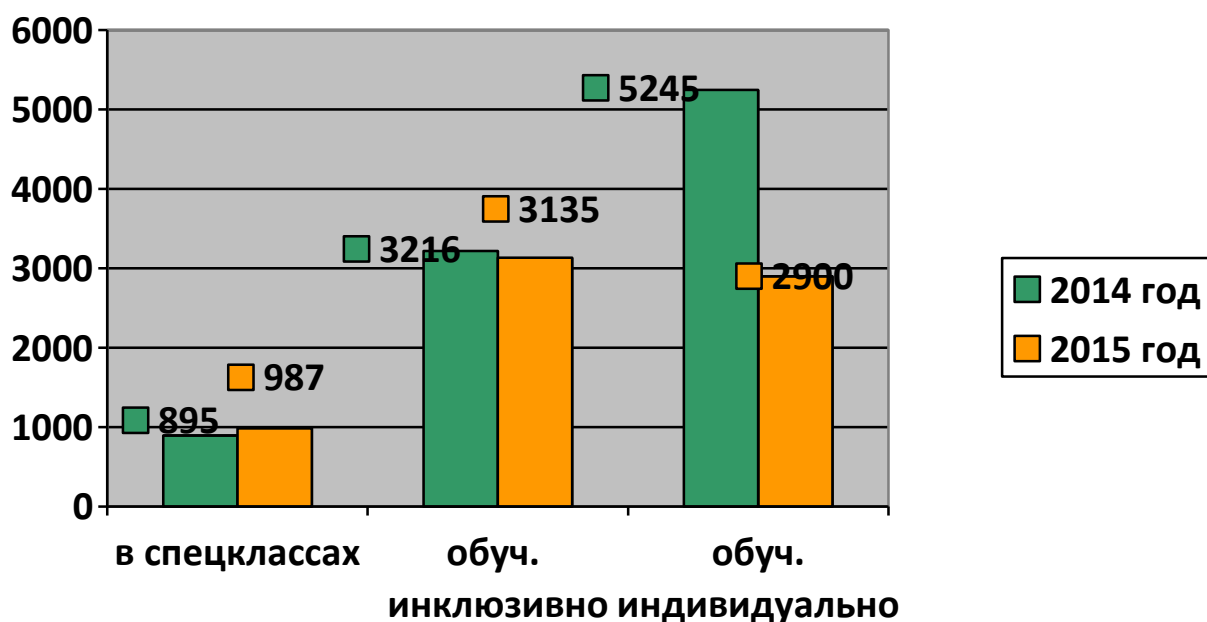


Рис. 4. Распределение учащихся с ОВЗ ОО Самарской области по формам обучения в 2014 и 2015 году

Значительное сокращение количества детей, обучающихся в индивидуальной форме в 2015 году, сложилось из-за изменения подсчета по форме Ф3-15 стат. отчетности по организации обучения детей в индивидуальной форме, где велся учет детей с ОВЗ обучающихся индивидуально, отдельно от детей, обучающихся в индивидуальной форме по медицинским показаниям.

Обучение детей с ОВЗ в специальных (коррекционных) классах общеобразовательных организаций Самарской области в 2015 г.

В 15 общеобразовательных организациях (2,2% от общего количества ОО) Отраденского, Юго-Западного округов, г.о.Тольятти и Самара организовано обучение школьников с ОВЗ в специальных (коррекционных) классах.

В специальных (коррекционных) классах общеобразовательных организаций Самарской области обучается 987 детей, т.е. 14,06% от учащихся с ОВЗ в общеобразовательных организациях. В специальных (коррекционных) классах ОО обучаются дети по двум видам нарушений, дети с тяжелыми нарушениями речи (далее ТМНР) и дети с задержкой психического развития.

Дети с ТМНР обучаются в специальных (коррекционных) классах г.о. Самара (67 детей – 6,8%), дети с ЗПР обучаются в Отраденском (30 чел. - 3,0%), Юго-западном округах (75 чел. – 7,6%), г.о. Тольятти (427 чел. – 43,2%) и г.о. Самара (388 чел. – 39,3%).

В сравнении с 2014 г. количество образовательных организаций со специальными (коррекционными) классами увеличилось на одно учреждение так же увеличилось и количество учащихся в специальных классах на 92 ребенка (895 человека 9,6% в 2014 г. и 987 человек 14,06% в 2015 г.) т.е. на 4,46%.

Обучение детей с ОВЗ в интегрированной форме в ОО Самарской области в 2015 г.

В 2015 году в Самарской области в 1857 интегрированных классах общеобразовательных организаций обучаются 3135 учащихся с ОВЗ, это на 81 человек меньше, чем в 2014 году. Из 3135 обучающихся 123 дети-инвалиды это 4,7% от детей инвалидов, находящихся в коррекционно-развивающем сопровождении.

Таб. 6. Соотношение интегрировано обучающихся детей с ОВЗ в ОО по территориальным образовательным округам Самарской области в 2015 г.

| Территориальный образовательный округ | Количество детей с ОВЗ в ОО | Кол-во детей на интегрированной форме обучения | % детей с ОВЗ на интегрированной форме обучения к общему количеству детей с ОВЗ |
|--|------------------------------------|---|--|
| Западный | 561 | 266 | 47,4% |
| Кинельский | 504 | 313 | 62,1% |
| Отраденский | 515 | 84 | 16,3% |
| Поволжский | 323 | 72 | 22,3% |
| Центральный | 183 | 92 | 50,3% |

| | | | |
|------------------|-------------|-------------|---------------|
| Северо-Западный | 287 | 176 | 61,3% |
| Северо-Восточный | 589 | 355 | 60,4% |
| Северный | 526 | 416 | 79,1% |
| Юго-Западный | 742 | 250 | 33,7% |
| Юго-Восточный | 405 | 193 | 47,6% |
| Южный | 187 | 96 | 51,3% |
| г. Тольятти | 1208 | 657 | 54,4% |
| г. Самара | 992 | 165 | 16,6% |
| Итого | 7022 | 3135 | 44,65% |

Из ниже приведенной таблицы видно, что наибольший процент интегрировано обучающихся детей с ОВЗ наблюдается в Северном (79,1 %), Кинельском (62,1%), Северо-Западном (61,3 %) и Северо-Восточном (60,4%), образовательных округах. Меньше всего детей с ОВЗ охвачено интегрированной формой обучения в Отраденском образовательном округе (16,3 %) и г.о. Самара (16,6%).

Таб. 7. Соотношение интегрировано обучающихся детей с ОВЗ в ОО по территориальным образовательным округам в 2015 г. в сравнении со средним показателем по области

| Территориальный образовательный округ | Количество детей с ОВЗ в ОО | Кол-во детей на интегрированной форме обучения | % детей с ОВЗ на интегрированной форме обучения к общему количеству детей с ОВЗ | Примечание |
|---------------------------------------|-----------------------------|--|---|-------------------------------|
| Северный | 526 | 416 | 79,1% | выше среднего по области |
| Кинельский | 504 | 313 | 62,1% | |
| Северо-Западный | 287 | 176 | 61,3% | |
| Северо-Восточный | 589 | 355 | 60,4% | |
| г. Тольятти | 1208 | 657 | 54,4% | |
| Южный | 187 | 96 | 51,3% | |
| Центральный | 183 | 92 | 50,3% | |
| Западный | 561 | 266 | 47,4% | |
| Юго-Восточный | 405 | 193 | 47,6% | |
| Показатель по области | 7022 | 3135 | 44,65% | средний показатель по области |
| Юго-Западный | 742 | 250 | 33,7% | ниже |

| | | | | |
|-------------|-----|-----|-------|---------------------|
| Поволжский | 323 | 72 | 22,3% | среднего по области |
| г. Самара | 992 | 165 | 16,6% | |
| Отраденский | 515 | 84 | 16,3% | |

В интегрированной форме обучаются школьники по видам нарушения в округах:

слабослышащие в Западном, Кинельском, Поволжском, Северо-Восточном и г.о. Тольятти (7 чел.) из них трое детей с кохлеарной имплантацией;

с нарушением зрения (43 чел.) в Поволжском, Центральном, Юго-Восточном округах;

с нарушением речи (25чел.) Центральном, Юго-Западном округах;

с нарушением ОДА (2 чел.) в Северо-Восточном, Юго-Западном округах;

с задержкой психического развития (2967 чел.) во всех 13-ти округах;

с нарушением интеллекта (91 чел.) в Западном, Отраденском, Центральном, Северном, Юго-Западном и Юго-Восточном округах.

Таб.8 Распределение детей с ОВЗ обучающихся интегрировано по видам нарушения в образовательных округах Самарской области

| Образовательные округа | кол-во детей с ОВЗ в ОО | Нарушения слуха | | Нарушения зрения | | Нарушения речи | Нарушения ОДА | ЗПР | Нарушения интеллекта |
|------------------------|-------------------------|-----------------|---------------|------------------|--------------|----------------|---------------|-----|----------------------|
| | | глухие | слабослышащие | слепые | слабовидящие | | | | |
| Западный | 266 | | | | | | | 222 | 44 |
| Кинельский | 313 | | 2 | | | | | 311 | |
| Отраденский | 84 | | | | | | | 83 | 1 |
| Поволжский | 72 | | 3 | | 40 | | | 29 | |
| Центральный | 92 | | | | 1 | 7 | | 71 | 13 |
| Северо-Западный | 176 | | | | | | | 176 | |
| Сев-Восточный | 355 | | 1 | | | | 1 | 353 | |
| Северный | 416 | | | | | | | 402 | 14 |
| Юго-Западный | 250 | | | | | 18 | 1 | 219 | 12 |
| Юго-Восточный | 193 | | 1 | | 2 | | | 183 | 7 |
| Южный | 96 | | | | | | | 96 | |
| г. Тольятти | 657 | | | | | | | 657 | |

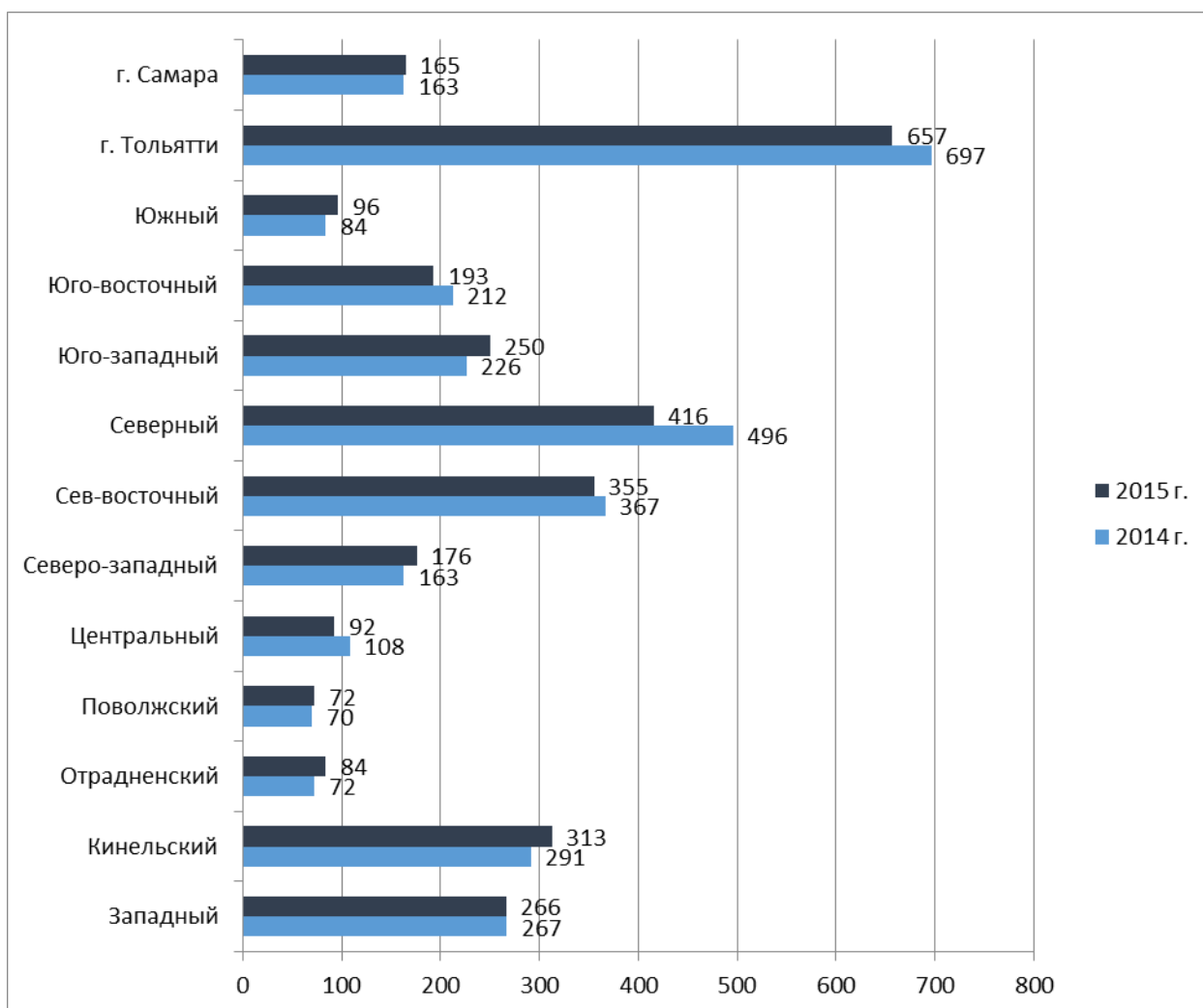
| | | | | | | | | | | |
|--------------|------|----------|----------|----------|-----------|-----------|----------|-------------|-----------|--|
| г. Самара | 165 | | | | | | | | 165 | |
| Итого | 3135 | 0 | 7 | 0 | 43 | 25 | 2 | 2967 | 91 | |

В сравнении с 2014 г. в 2015 г. в интегрированной форме обучения количество учащихся с задержкой психического развития увеличилось незначительно на 0,2 %, с нарушением интеллекта на 0,4%. Также незначительно изменилось количество учащихся по остальным видам нарушений.

Количество интегрированных школьников с ОВЗ в 2015 г. в общем по Самарской области по сравнению с 2014 г. уменьшилось на 2,5%.

Произошли изменения в сторону уменьшения по количеству школьников с ОВЗ, обучающихся в интегрированной форме, в округах: Центральном, Северо-Восточном, Северном, Юго-Восточном и г.о.Тольятти. В остальных шести округах этот показатель повысился (Рис.6).

Рис. 5. Сравнительные данные по количеству детей с ОВЗ находящихся на интегрированном обучении в ОО по территориальным образовательным округам в 2014 и 2015 г. г.



Индивидуальное обучение детей с ОВЗ в общеобразовательных учреждениях Самарской области в 2015 г.

По данным территориальных управлений министерства образования и науки Самарской области в 2015 году в общеобразовательных организациях Самарской области индивидуально обучаются 5205 учащихся. Из них со статусом ОВЗ 2900 детей и 2305 учащихся по медицинским показаниям дети, не имеющие статус ОВЗ. Из 2900 учащихся с ОВЗ 783 - дети-инвалиды т.е. 30,2% от общего числа детей-инвалидов в общеобразовательных организациях Самарской области. Индивидуальное обучение детей с ОВЗ в ОО осуществляется во всех территориальных образовательных округах.

В сравнении с 2014 годом общее количество детей, находящихся на индивидуальной форме обучения в ОО Самарской области уменьшилось на 40 человек (на 0,8%).

Таб. 9. Данные по индивидуальному обучению школьников с ОВЗ в территориальных образовательных округах в 2015 г.

| Образовательные округа | 2015год | | | | |
|------------------------|--------------------------------|--|--------------------|---------------------------------|---|
| | Кол-во детей с ОВЗ в ОО, всего | Кол-во детей на индивидуальной форме обучения в ОО | из них: | | % детей с ОВЗ на индивидуальном обучении к общему количеству детей с ОВЗ в округе |
| | | | кол-во детей с ОВЗ | кол-во детей по мед. показаниям | |
| Западный | 561 | 369 | 295 | 74 | 52,6% |
| Кинельский | 504 | 220 | 191 | 29 | 37,9% |
| Отраденский | 515 | 427 | 401 | 26 | 77,9% |
| Поволжский | 323 | 370 | 251 | 119 | 77,7% |
| Центральный | 183 | 200 | 91 | 109 | 49,7% |
| Северо-Западный | 287 | 111 | 111 | 0 | 38,7% |
| Сев-Восточный | 589 | 274 | 234 | 40 | 39,7% |
| Северный | 526 | 120 | 110 | 10 | 20,9% |
| Юго-Западный | 742 | 512 | 417 | 95 | 56,2% |
| Юго-Восточный | 405 | 228 | 212 | 26 | 52,3% |
| Южный | 187 | 101 | 91 | 10 | 48,7% |
| г. Тольятти | 1208 | 559 | 124 | 435 | 10,3% |
| г. Самара | 992 | 1714 | 372 | 1342 | 37,5% |
| Итого | 7022 | 5205 | 2900 | 2305 | 41,3% |

Таб. 10.

Соотношение индивидуально обучающихся детей с ОВЗ в ОО по территориальным образовательным округам в 2015 г. в сравнении со средним показателем по области

| Образовательные округа | Кол-во детей с ОВЗ в ОО, всего | Кол-во детей с ОВЗ на индивидуальной форме обучения в ОО | % детей с ОВЗ на индивидуальном обучении к общему количеству детей с ОВЗ | Примечание |
|------------------------|--------------------------------|--|--|-------------------------------------|
| Отраденский | 515 | 401 | 77,9% | выше среднего показателя по области |
| Поволжский | 323 | 251 | 77,7% | |
| Юго-Западный | 742 | 417 | 56,2% | |
| Западный | 561 | 295 | 52,6% | |
| Юго-Восточный | 405 | 212 | 52,3% | |
| Центральный | 183 | 91 | 49,7% | |
| Южный | 187 | 91 | 48,7% | |
| Итого | 7022 | 2900 | 41,3% | средний показатель по области |
| Северо-Восточный | 589 | 234 | 39,7% | ниже среднего показателя по области |
| Северо-Западный | 287 | 111 | 38,7% | |
| Кинельский | 504 | 191 | 37,9% | |
| Самара | 992 | 372 | 37,5% | |
| Северный | 526 | 110 | 20,9% | |
| Тольятти | 1208 | 124 | 10,3% | |

Средний показатель по области индивидуально обучающихся школьников с ОВЗ составляет 41,3%. Ниже этого показателя в следующих образовательных округах: Тольятти (10,3%), Северном (20,9%), Кинельском (37,9%), Самара (37,5%), Северо-Западном (38,7%), Северо-Восточном (39,7%) округах. Выше среднего показателя по области имеют остальные округа (см. Таб. 9).

Таб. 11. Сравнительные данные в 2015 г. по организации интегрированного и индивидуального обучения школьников с ОВЗ по территориальным образовательным округам

| Территориальный образовательный округ | % детей с ОВЗ на интегрированной форме обучения к общему количеству детей с ОВЗ | Примечание | Образовательные округа | % детей с ОВЗ на индивидуальном обучении к общему количеству детей с ОВЗ | Примечание |
|---------------------------------------|---|--------------------------|------------------------|--|-------------------------------------|
| Северный | 79,1% | выше среднего по области | Северо-Восточный | 39,7% | ниже среднего показателя по области |
| Северо-Западный | 61,3% | | Кинельский | 37,9% | |
| Кинельский | 62,1% | | Самара | 37,5% | |
| Северо-Восточный | 60,4% | | Северо-Западный | 38,7% | |
| г. Тольятти | 54,4% | | Северный | 20,9% | |
| Центральный | 50,3% | | Тольятти | 10,3% | |
| Западный | 47,4% | | | | |

| | | | | | |
|---------------|--------|-------------------------------|---------------|-------|-------------------------------------|
| Южный | 51,3% | | Итого | 41,3% | средний показатель по области |
| Юго-Восточный | 47,6% | | Отраденский | 77,9% | |
| Итого | 44,65% | средний показатель по области | Поволжский | 77,7% | выше среднего показателя по области |
| Юго-Западный | 33,7% | ниже среднего по области | Юго-Западный | 56,2% | |
| Поволжский | 22,3% | | Юго-Восточный | 52,3% | |
| г. Самара | 16,6% | | Западный | 52,6% | |
| Отраденский | 16,3% | | Южный | 48,7% | |
| | | | Центральный | 49,7% | |

Северный, Северо-Восточный, г.о. Тольятти, Кинельский и Северо-Западный округа имеют показатели, выше среднего по области интегрированного обучения школьников и ниже среднего по области в организации индивидуального обучения школьников с ОВЗ. В г.о. Самара показатель обучения детей с ОВЗ и в интегрированной, и в индивидуальной формах ниже областного показателя. Предпочтение индивидуальной организации обучения школьников с ОВЗ отдают Отраденский, Поволжский, Юго-Западный, Юго-Восточный, Западный, Южный, Центральный округа.

В индивидуальной форме в 2015 году в ОО Самарской области обучаются дети со всеми видами нарушений.

Таб. 12. Данные по индивидуальному обучению школьников с ОВЗ в ОО Самарской области по видам нарушений в 2015 г.

| Вид нарушения | | Кол-во учащихся с ОВЗ в ОО на индивидуальной форме обучения по виду нарушения | % от общего кол-ва учащихся ОО с ОВЗ на индивид. форме обучения |
|------------------------------------|---------------|---|---|
| | | 2015 г. | 2015 г. |
| Нарушения слуха | глухие | 2 | 0,07% |
| | слабослышащие | 27 | 0,9% |
| Нарушения зрения | слепые | 1 | 0,03% |
| | слабовидящие | 5 | 0,2% |
| Нарушения речи | | 6 | 0,2% |
| Нарушения ОДА | | 62 | 2,1% |
| Задержка психического развития | | 1975 | 68,1% |
| РАС | | 10 | 0,3% |
| Нарушения интеллекта | | 742 | 25,6% |
| Соматические заболевания | | | |
| Сложный дефект | | 69 | 2,4% |
| Социально-педагогические показания | | 1 | 0,03% |
| | | 2900 | |

Как видно из приведенных выше данных индивидуально обучаются преимущественно дети с задержкой психического развития, нарушением интеллекта, НОДА и дети со сложным дефектом.

В 2015 году учитывались дети с расстройствами аутистического спектра, на индивидуальном обучении находятся 10 чел. (0,3% от количества детей с ОВЗ на индивидуальном обучении). По остальным видам нарушений количество детей с ОВЗ варьируется от 0,03% до 0,9%.

В 2015 году в индивидуальной форме в ОО обучаются дети с ОВЗ по трем видам программ.

По общеобразовательной программе обучаются 98 учащихся с ОВЗ, т.е. 3,4% от общего количества детей с ОВЗ на индивидуальном обучении, из них 61 - дети-инвалиды (4,4% от количества детей-инвалидов на индивидуальном обучении). По общеобразовательной программе обучаются дети со следующими видами нарушений:

глухие – 1 чел. (1,02% от количества детей с ОВЗ, обучающихся по общеобразовательной программе);

слабослышащие – 19 обучающихся (19,4%);

слепые – 1 чел. (1,02%);

слабовидящие - 4 чел. (4,1%);

с ТНМР – 3 ребенка (3,1%);

с НОДА – 24 чел. (24,5%)

с ЗПР – 15 учащихся (13,3%);

с РАС – 2 чел. (2,0%);

с сложным дефектом – 29 чел. (29,6%).

По адаптированной образовательной программе для детей с задержкой психического развития обучаются 2039 чел., т.е. 70,3% от общего количества детей с ОВЗ на индивидуальном обучении из них 268 дети-инвалиды, что составляет 19,3%. По АООП для детей с ЗПР обучаются дети со следующими видами нарушений:

глухие – 1 чел. (0,05% от количества детей с ОВЗ, обучающихся по АООП ЗПР);

слабослышащие – 6 обучающихся (0%);

слабовидящие - 1 чел. (0,05%);

с ТНМР – 3 ребенка (0,1%);

с НОДА – 30 чел. (1,5%)

с ЗПР – 1955 учащихся (95,9%);

с РАС – 1 чел. (0,05%);

с нарушением интеллекта – 5 чел. (0,2%);

с сложным дефектом – 36 чел. (1,8%);

с социально-педагогической запущенностью – 1 чел. (0,05%).

По адаптированной образовательной программе для детей с нарушением интеллекта обучается 763 ребенка, т.е. 26,3% от общего количества детей с ОВЗ на индивидуальном обучении, из них 466 – дети-инвалиды (33,6% от количества детей-инвалидов на индивидуальном

обучении). По АОП для детей с нарушением интеллекта обучаются дети со следующими видами нарушений:

слабослышащие – 2 обучающихся (0,3% от количества детей с ОВЗ, обучающихся по АОП УО);

с НОДА – 9 чел. (1,2%)

с ЗПР – 5 учащихся (0,7%);

с РАС – 7 чел. (0,9%);

с нарушением интеллекта – 736 чел. (96,5%);

с сложным дефектом – 4 чел. (0,5%).

Основные выводы

Школьное образование

1. В 2015 году в общеобразовательных организациях Самарской области обучаются 298441 чел., из них 7022 школьника с ограниченными возможностями здоровья, что составляет 2,4% от общего количества школьников. По сравнению с 2014 годом в 2015 году произошло уменьшение количества школьников с ОВЗ на 0,1%.
2. Из 7022 детей с ОВЗ 2594 ребенка-инвалида это 36,9% от количества детей с ОВЗ образовательных организациях Самарской области.
3. В 2015 году увеличилось количество ОО со специальными (коррекционными) классами (на 1 ОО) и ОО, обучающих детей с ОВЗ в интегрированных классах (на 29 ОО), но уменьшилось количество ОО обучающих детей с ОВЗ в индивидуальной форме (на 86 ОО),
4. Интегрированное обучение детей с ОВЗ в 2015 г. осуществляют 54,7% ОО.
5. Индивидуальное обучение детей с ОВЗ в 2015 г. осуществляют 70,9% ОО Самарской области.
6. Среди школьников с ОВЗ большинство составляют дети с задержкой психического развития (83,45%), нарушением интеллекта (11,8%).
7. 12,7% школьников с ОВЗ обучаются в специальных (коррекционных) классах ОО, 47,2% – в интегрированных классах ОУ и 40,1% – находятся в образовательных организациях на индивидуальном обучении.
8. В сравнении с 2014 г. количество учащихся специальных (коррекционных) классов ОО увеличилось на 3,1%.

9. Количество интегрированных школьников с ОВЗ в 2015 г. по сравнению с 2014 г. уменьшилось на 2,5%.
10. Наибольший процент интегрировано обучающихся детей с ОВЗ наблюдается в Северном (79,1 %), Северо-Западном (61,3 %), Кинельском (62,1%) и Северо-Восточном (60,4%), образовательных округах. Меньше всего детей с ОВЗ обучаются в интегрированной форме в г.о. Самара (16,6%) и Отрадненском образовательном округе (16,3 %).
11. В 2015 году на индивидуальной форме обучения в ОО Самарской области находятся 5205 детей (на 0,8% меньше чем в 2014 году) из них 2900 учащихся с ОВЗ (имеющие заключение ПМПК) и 2305 детей по медицинским показаниям не имеющие статус ОВЗ.
12. Северный, Северо-Восточный, г.о. Тольятти, Кинельский и Северо-Западный округа имеют показатели, выше среднего по области интегрированного обучения школьников и ниже среднего по области в организации индивидуального обучения школьников с ОВЗ. Предпочтение индивидуальной организации обучения школьников с ОВЗ отдают Отрадненский, Поволжский, Юго-Западный, Юго-Восточный, Западный, Южный, Центральный округа. Показатель ниже среднего по области обучения детей с ОВЗ и в индивидуальной, и в интегрированной форме в г.о. Самара. В индивидуальной форме в 2015 году в ОО Самарской области обучаются дети с ОВЗ со всеми видами нарушений.
13. В 2015 году в индивидуальной форме в ОО обучаются дети с ОВЗ по общеобразовательной программе – 3,4% от общего количества детей с ОВЗ на индивидуальном обучении, по адаптированной образовательной программе для детей с задержкой психического развития – 70,3%, по адаптированной образовательной программе для детей с нарушением интеллекта – 26,3%.

14. На индивидуальном обучении находятся 795 детей-инвалидов с ОВЗ (57,3% от количества детей с ОВЗ на индивидуальном обучении), из них по общеобразовательной программе обучается 61 ребенок-инвалид с ОВЗ (4,4%), по программе ЗПР 268 - детей-инвалидов с ОВЗ (19,6%), по программе с нарушением интеллекта 466 –детей-инвалидов с ОВЗ (33,6%).
15. В сравнении с данными 2014 года в 2015 году произошло уменьшение общего количества детей, обучающихся в индивидуальной форме на 0,8%.