

Государственное бюджетное образовательное учреждение
дополнительного профессионального образования
(повышения квалификации) специалистов центр повышения квалификации -
«Центр специального образования Самарской области»

**Анализ данных
об организации образования детей
с ограниченными возможностями здоровья
дошкольного возраста (от 3 до 7 лет)
в Самарской области по состоянию на 20.09.2015 г.**

В 2015 году Центром специального образования Самарской области осуществлен сбор данных по организации образования детей с ограниченными возможностями здоровья (ОВЗ) на территории Самарской области.

Были собраны статистические данные территориальных управлений министерства образования и науки Самарской области по состоянию на 20.09.2015 г. по следующим направлениям:

1. Организация обучения и воспитания детей с ОВЗ дошкольного возраста:

- данные об обучении детей дошкольного возраста с ОВЗ *по территориальным образовательным округам* Самарской области;
- *сводные* данные об организации обучения детей дошкольного возраста с ОВЗ на территории Самарской области;
- данные об обучении детей дошкольного возраста с ОВЗ по Самарской области *по видам нарушений*;
- данные об обучении детей дошкольного возраста с ОВЗ по Самарской области *по формам обучения*;
- данные об образовательных организациях, реализующих программы дошкольного образования.

1. Организация обучения и воспитания детей с ОВЗ дошкольного возраста

В 2015 году на территории Самарской области находилось 759 образовательных организаций, реализующих программы дошкольного образования, в том числе 4 ДОО компенсирующего вида (0,5 %), 58 ДОО комбинированного вида (7,6 %). В 2015 году продолжилась реструктуризация сети дошкольных образовательных организаций. Многие дошкольные организации стали структурными подразделениями общеобразовательных организаций. Так 456 ОО имеют 639 структурных подразделений, реализующих программы дошкольного образования.

Согласно статистическим данным по состоянию на 20.09.2015 г. в образовательных организациях, реализующих программы дошкольного образования, обучаются 146085 детей, из них коррекционным сопровождением охвачено 15681 ребенок, это 10,7% от детей дошкольного возраста, посещающих ДОО, детей-инвалидов - 1059 (0,72%) от общего количества детей в ОО, реализующих программы дошкольного образования. В 2015 году по сравнению с 2014 годом количество детей с ОВЗ в дошкольных организациях выросло на 2,0%, а количество детей-инвалидов на 10,3%. Кроме того, 458 дошкольников с фонетико-фонематическим нарушением речи, расстройствами аутистического спектра, синдромом Дауна и соматическими заболеваниями (далее ФФНР, РАС, СД, СЗ), не имеющие статус ОВЗ, получают коррекционное сопровождение в ДОО области.

По сравнению с 2014 годом в 2015 году количество детей дошкольного возраста в ДОО Самарской области увеличилось на 18306 детей (см. таб. 1), или на 12,5%, значительное увеличение произошло за счет присоединения в 2015 году к МОиН СО автономной некоммерческой дошкольной организации «Планета детства «Лада» г.о. Тольятти (14470 дошкольников).

Таб. 1. Изменение количества детей в ОО реализующих программы дошкольного образования в образовательных округах в 2015 г.

Образовательные округа	Количество детей в ДОО		
	2015г.	2014г.	Изменение количества детей, чел.

Западный	11542	11342	увеличение на 200
Кинельский	4006	3780	увеличение на 226
Отраденский	5373	5370	не изменилось
Поволжский	9954	9224	увеличение на 730
Центральный	5284	5045	увеличение на 239
Северо-Западный	3563	3314	увеличение на 249
Северо-Восточный	4267	4267	не изменилось
Северный	3448	3534	уменьшение на 86
Юго-Западный	8597	8644	уменьшение на 47
Юго-Восточный	2639	2719	уменьшение на 80
Южный	1905	1889	увеличение на 16
г.о. Тольятти	38694	24224	увеличение на 14470
г.о. Самара	46813	44427	увеличение на 2386
Итого	146085	127779	увеличение на 18306

Увеличение количества детей, посещающих дошкольные организации от 16 до 2386 человек произошло в 8 –ми округах: Южном (16 детей), Западном (200), Кинельском (226), Центральном (239), Северо-Западном (249), Поволжском (730) и г.о. Самара (2386), рост количества детей произошёл за счет открытия новых ДОО в Самарской области. Не изменилось количество дошкольников в Отраденском и Северо-Восточном образовательных округах.

Рис. 1. Количество детей с ОВЗ в ДОО в 2014 г. и 2015 г.

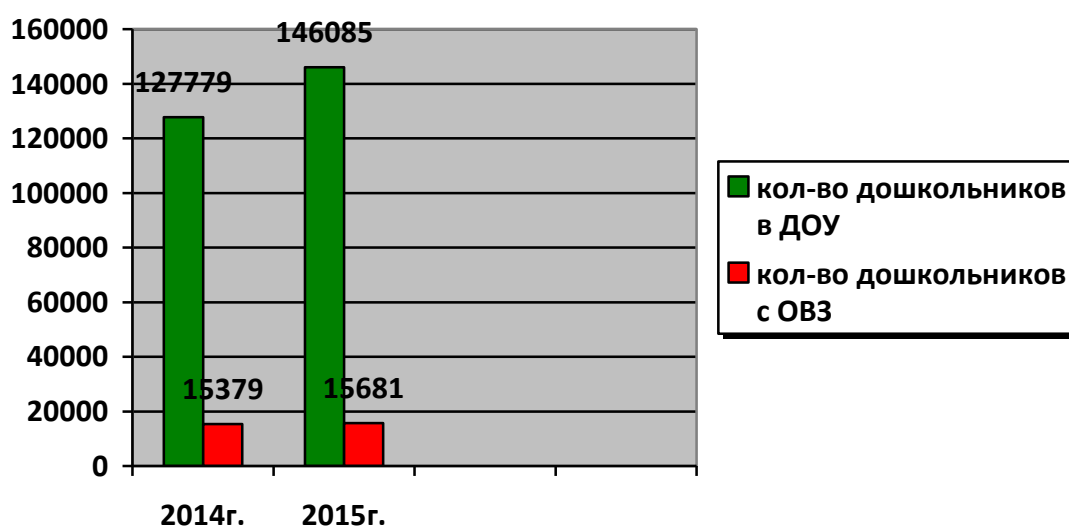
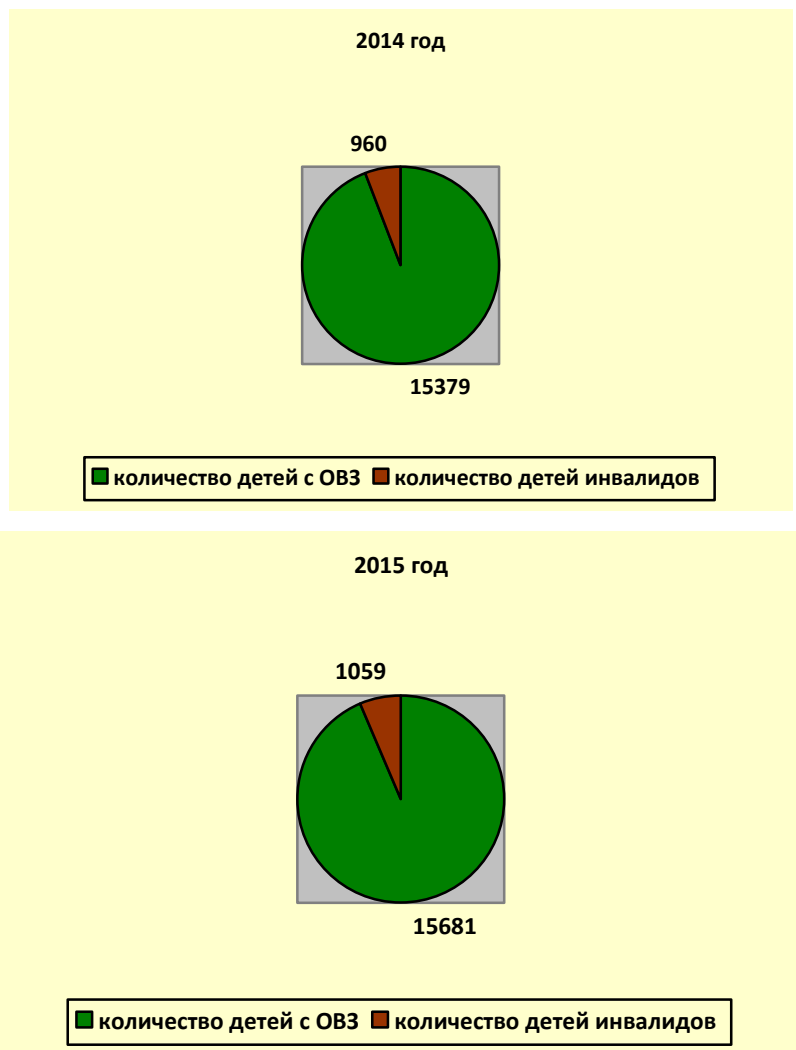


Рис. 2. Количество детей-инвалидов в ДОО в 2014 г. и 2015 г.



В 2015 году системой коррекционно-развивающего сопровождения охвачено 15681 ребенок или 10,7%. Уменьшение количества детей с ограниченными возможностями здоровья показали Отрадненский, Поволжский, Северо-Восточный, Южный округа и г.о. Самара. Образовательные округа – Западный, Кинельский, Центральный, Северо-Западный, Юго-Западный, Юго-Восточный и г.о. Тольятти показывают увеличение количества детей с ОВЗ. В целом по области количество детей с ОВЗ в дошкольных организациях увеличилось на 2,0% по сравнению с 2014 годом.

Таб. 2. Изменение количества детей с ОВЗ в образовательных округах в 2015 г., в ОО реализующих программы дошкольного образования

Образовательные округа	Количество детей с ОВЗ		
	2015г.	2014г.	Изменение количества детей с ОВЗ, чел.
Западный	1020	890	увеличилось на 130
Кинельский	567	481	увеличилось на 86
Отраденский	468	913	уменьшилось на 445
Поволжский	835	1046	уменьшилось на 211
Центральный	1427	1257	увеличилось на 170
Северо-Западный	81	28	увеличилось на 53
Северо-Восточный	774	867	уменьшилось на 93
Северный	239	239	не изменилось
Юго-Западный	1339	1264	увеличилось на 75
Юго-Восточный	343	430	увеличилось на 87
Южный	38	49	уменьшилось на 9
г.о. Тольятти	4390	3689	увеличилось на 701
г.о. Самара	4160	4226	уменьшилось на 66
Итого	15681	15379	увеличение на 302

Дети дошкольного возраста с ОВЗ в системе коррекционного сопровождения в ДОО Самарской области по видам нарушений распределяются следующим образом:

Таб. 3. Дети дошкольного возраста с ОВЗ по видам нарушений в 2015 г.

Образовательные округа	Нарушения слуха		Нарушения зрения		Нарушения речи	Нарушения ОДА	ЗПР	Нарушения интеллекта	Сложный дефект	Другие	Итого по округу в КРС
	глухие	слабослышящие	слепые	слабовидящие							
1	2	3	4	5	6	7	8	9	10	11	12
Западный		10		52	785	6	3	4	3	157	1020
Кинельский		3			359	5	194	1		5	567
Отраденский		3			455		2	1	1	6	468
Поволжский		9		68	340	9	183			226	835
Центральный				1	1386		25	2	3	10	1427
Северо-Западный		1			32	5	3			40	81
Северо-Восточный					543		214		17		774
Северный					180		10		49		239
Юго-Западный		1		1	1074	1	255	3	1	3	1339
Юго-Восточный					241		14	2	22	64	343
Южный					36		2				38
г.о. Тольятти	8	18		288	2255	833	380	64	127	417	4390

г.о. Самара	38	11		183	2150		302	36	14	1426	4160
Итого за 2015	46	56	0	593	9836	859	1587	113	237	2354	15681
Итого за 2014	41	49	0	391	8894	662	1473	116	145	3608	15379
Изменение численности детей по сравнению с 2014годом	+5	+7		+202	+942	+197	+114	-3	+92	-1254	+302

Обучение дошкольников с нарушением слуха и нарушением зрения в дошкольных организациях осуществляется в Западном, Поволжском, Юго-Западном округах в г.о. Тольятти и Самара, т.е. в 5 из 13 округов. Единичные случаи обучения детей с нарушением слуха и нарушением зрения наблюдаются в Кинельском, Отраденском, Центральном, Северо-Западном округах. Коррекционно-развивающее сопровождение дошкольников с нарушениями речи организовано во всех 13-ти округах. В Западном, Кинельском, Поволжском, Северо-Западном округах и г.о. Тольятти (в 5 из 13 округов) осуществляется коррекционно-развивающее сопровождение дошкольников с нарушениями опорно-двигательного аппарата, единичные факты включения дошкольников с нарушением ОДА наблюдаются в Юго-Западном округе. В г.о. Самара, Юго-Восточном, Южном, Северном, Северо-Восточном, Центральном и Отраденском округах такие дети в ДОО не представлены. Обучение дошкольников с ЗПР осуществляется во всех 13-ти округах. Для умственно отсталых детей организовано обучение в Западном, Кинельском, Отраденском, Центральном, Юго-Западном, Юго-Восточном округах, г.о. Тольятти и Самаре (в 8 из 13 округов).

Как видно из таблицы 4, в 2015 году среди дошкольников с ОВЗ наибольший процент составляют дети с нарушениями речи – 62,7 % (от количества детей с ОВЗ), с задержкой психического развития – 10,1 %, с нарушениями опорно-двигательного аппарата – 5,5 %, с нарушением зрения – 3,8%, с нарушением слуха – 0,7%, дети со сложным дефектом – 1,5%; под категорию другие (ФФНР, СД, РАС, СЗ) попали 15,0% дошкольников с ОВЗ.

Таб. 4. Распределение детей с ОВЗ в дошкольном образовании по видам нарушения в 2015 г.

Виды нарушений	Количество детей в КРС	% соотношение к количеству детей с ОВЗ
глухие	46	0,3%
слабослышащие	56	0,4%
слепые	0	0,0%
слабовидящие	593	3,8%
ТНР	9836	62,7%
НОДА	859	5,5%
ЗПР	1587	10,1%
УО	113	0,7%
сложный дефект	237	1,5%
другие	2354	15,0%
Итого	15681	100%

Рис. 3. Распределение детей с ОВЗ в дошкольном образовании по видам нарушения в 2015 г.



В таблице 5 представлено распределение дошкольников с ОВЗ в системе коррекционно-развивающего сопровождения в 2015 году по отношению к 2014 году. Увеличилось количество глухих детей с 41 до 46 детей на 10,9%, увеличилось количество детей с нарушением речи: с 8894 до 9836 детей на 9,6%. Увеличился процент слабовидящих дошкольников до 34,1% с 391 ребенка до 593. Произошло увеличение процента дошкольников с нарушением опорно - двигательного аппарата на 22,9%, с ЗПР на 7,2% и

детей со сложным дефектом на 38,9%. Уменьшился процент дошкольников с УО (на 2,7%) и в категории «Другие» (на 58,9%).

Если сравнивать количество детей с ОВЗ, то в 2015 году произошло увеличение по сравнению с 2014 годом: 15681 дошкольников с ОВЗ в 2015 году и 15379 дошкольников с ОВЗ в 2014 году т.е. на 2,0%.

Таб. 5. Распределение детей с ОВЗ в дошкольном образовании по видам нарушений в 2015 г. по отношению к 2014 г.

Виды нарушений	Количество детей с ОВЗ в КРС в 2014 году	Количество детей с ОВЗ в КРС в 2015 году	Соотношение 2015 г. по сравнению к 2014 г.
глухие	41	46	+10,9%
слабослышащие	49	56	+14,3%
слепые	0	0	0%
слабовидящие	391	593	+34,1%
ТНР	8894	9836	+9,6%
НОДА	662	859	+22,9%
ЗПР	1473	1587	+7,2%
УО	116	113	-2,7%
сложный дефект	145	237	+38,9%
другие	3608	2354	-58,9%
Итого	15379	15681	+2,0%

Проанализируем количество детей дошкольного возраста с ОВЗ по территориальным округам. Средний показатель по области составляет 10,7%. Его превышают значения количества дошкольников с ОВЗ в Центральном (27,0%), Северо-Восточном (18,1%), Юго-Западном (15,6%), Кинельском (14,2%), Юго-Восточном (13,0%), г.о. Тольятти (11,3%) в перечисленных округах на протяжении 2-х лет количество детей с ОВЗ стабильно растет. Ниже среднего показателя по области в г.о. Самара (8,9%), Западном (8,8%), Отраденском (8,7%), Поволжском (8,4%), Северном (6,9%), Северо-Западном (2,3) и Южном (2,0%) округах.

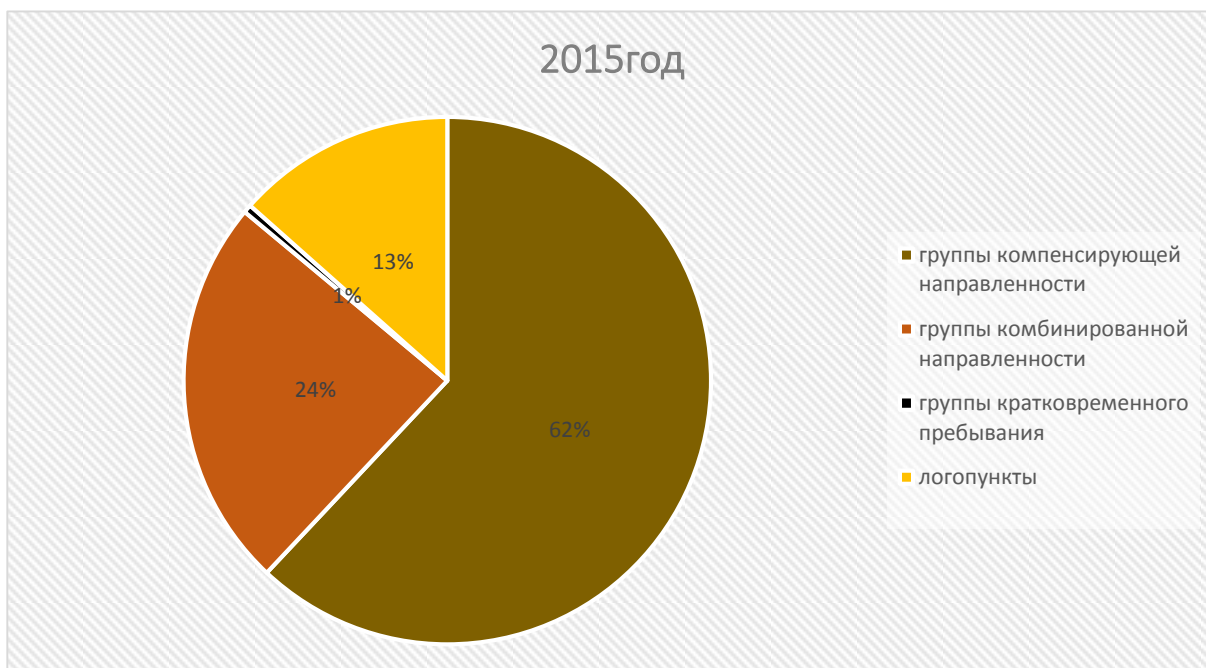
Таб. 6. Дети дошкольного возраста с ОВЗ по территориальным округам в 2015 году в ОО, реализующих программы дошкольного образования

Образовательные округа	Количество детей в ОО всего	Количество детей с ОВЗ в ОО	% детей с ОВЗ от общего количества детей в ОО
Центральный	5284	1427	27,0%
Северо-Восточный	4276	774	18,1%
Юго-Западный	8597	1339	15,6%
Кинельский	4006	567	14,2%
Юго-Восточный	2639	343	13,0%
г.о.Тольятти	38694	4390	11,3%
по области	146085	15681	10,7%
г.о. Самара	46813	4160	8,9%
Западный	11542	1020	8,8%
Отраденский	5373	468	8,7%
Поволжский	9954	835	8,4%
Северный	3448	239	6,9%
Северо-Западный	3563	81	2,3%
Южный	2639	343	2,0%

Дети дошкольного возраста Самарской области с ограниченными возможностями здоровья получают возможность обучаться в различных формах и в соответствии с этим проходят обучение:

Таб. 7. Распределение дошкольников с ОВЗ по формам обучения в 2014 г. и 2015 г.

Форма обучения	2014г.		2015г.	
	кол-во детей в КРС	% к общему кол-ву детей с ОВЗ	кол-во детей в КРС	% к общему кол-ву детей с ОВЗ
в комбинированных группах	3186	21%	3771	24,0%
в компенсирующих группах	8752	57%	9723	62,0%
в группах кратковременного пребывания	120	1,0%	79	0,5%
в логопунктах	3321	21%	2108	13,4%
всего:	15379	100%	15681	100%



Распределение дошкольников с ОВЗ в КРС в 2015 году по формам обучения

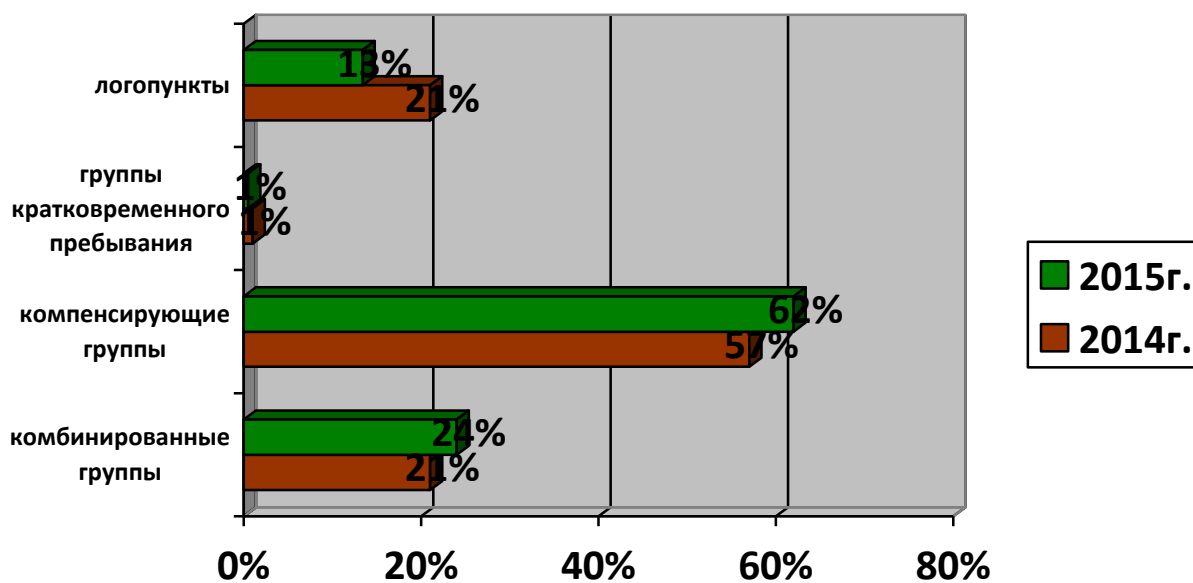


Рис. 5. Распределение дошкольников с ОВЗ по формам обучения в 2014 г. и 2015 г.

На диаграмме (рис.5) видно, что в 2015 г. уменьшилось число дошкольников на логопунктах на 8,0%. Вместе с тем увеличилось количество детей в компенсирующих и комбинированных группах (на 5,0% и 3,0% соответственно). В группах кратковременного пребывания процентное соотношение не изменилось (1%).

В 2015 году собиралась информация об организации обучения дошкольников в системе коррекционно-развивающего сопровождения старшего дошкольного возраста (подготовительные группы). Их количество составляет в 2015 г. 6254 детей (или 39,9% от всех детей с ОВЗ).

Таб. 8. Количество дошкольников с ОВЗ в 2015 году в подготовительных группах ОО, реализующих программы дошкольного образования, по территориальным округам

Наименование округа	Кол-во детей с ОВЗ в системе КРС				Итого
	в группах компенсирующей направленности	в группах комбинированной направленности	в группах кратковременного пребывания	в логопунктах	
Западный	251	60		19	330
Кинельский		137		6	143
Отраденский	122	122		7	251
Поволжский	320	32		153	505
Центральный		475			475
Северо-Западный	12	3		15	30
Северо-Восточный	241			19	260
Северный	19				19
Юго-Западный	70	355			425
Юго-Восточный	99	16		15	130
Южный	19				19
г.о. Тольятти	1350	90	9	240	1689
г.о. Самара	838			1293	2131
ИТОГО:	3341	1290	9	1614	6254

Количество детей с ОВЗ, приступивших к обучению в первом классе после получения коррекционно-развивающей помощи, по области составило 5647 человек. По сведениям, предоставленным школами по форме 3-15, количество детей с ОВЗ, приступающих к школьному обучению, получивших специальную-коррекционную помощь в дошкольном возрасте, составила 634 человека, что практически в 9 раз меньше, чем количество, представленное дошкольными образовательными организациями по форме 1-15. При переходе со ступени дошкольного образования на начальное школьное образование многие родители детей с ОВЗ не предоставляют образовательной организации заключение ПМПК.

Таб. 9. Количество детей с ОВЗ, приступивших к обучению в первом классе после получения специальной помощи, по данным ДОО (форма 1-15)

Наименование округа	Кол-во детей с ОВЗ, приступивших в 2015 г. к школьному обучению, после получения помощи в системе КРС					
	в группах компенсирующей направленности	в группах комбинированной направленности	в группах кратковременного пребывания	в логопунктах	Итого по ф. 1-15	Итого по ф. 3-15
Западный	290	35		17	342	8
Кинельский		90		9	99	26
Отраденский	111	111		67	289	50
Поволжский	331	14		125	470	6
Центральный	40				40	67
Северо-Западный	12	2		7	21	5
Северо-Восточный	39			3	42	15
Северный	18	6			24	17
Юго-Западный	82	300			382	334
Юго-Восточный	191	20		27	238	19
Южный	20				20	19
г.о. Тольятти	1357	49		240	1646	34
г.о. Самара	839			1320	2159	34
					5647	634

На территории Самарской области из 759 образовательных организаций, реализующих программы дошкольного образования, 200 имеют группы компенсирующей направленности, 127 – группы комбинированной направленности, 32 – группы кратковременного пребывания, 120 – логопункты.

Таб. 10. Распределение видов групп в ОО, реализующих программы дошкольного образования, по территориальным округам в 2015 году

Образовательный округ	кол-во ОО в 2015г. имеющие группы:			
	компенсирующей направленности	комбинированной направленности	кратковременного пребывания	логопункты
Западный	16	4		2
Кинельский	2	18		4
Отраденский	8	10		12
Поволжский	16	6		11
Центральный		28		1
Северо-Западный	1	1		
Северо-Восточный	10		3	2
Северный	16	7		1
Юго-Западный	3	41		
Юго-Восточный	9	8	3	2
Южный	2			
г. Тольятти	60		26	30
г. Самара	57	4		55
Итого	200	127	32	120

Компенсирующие группы для детей с нарушениями слуха организованы в Западном и Поволжском округах, в г.о. Тольятти и Самара. Для слабовидящих дошкольников и дошкольников с косоглазием и амблиопией функционируют группы в Западном, Поволжском округах, в г.о. Тольятти и Самара. Во всех округах работают компенсирующие группы для детей с нарушениями речи. Для детей с нарушением опорно-двигательного аппарата организованы компенсирующие группы в ДОО Западного, Поволжского округов и г.о. Тольятти. В 9 из 13 округов организованы такие группы для детей с задержкой психического развития (Кинельском, Поволжском, Центральном, Северо-Восточном, Северном, Юго-Западном, Юго-Восточном, г.о. Тольятти и г.о. Самара). Компенсирующие группы для умственно отсталых дошкольников работают в г.о. Тольятти и Самара.

В 2015 году в группах комбинированной направленности обучают детей с ОВЗ 127 организаций, реализующих программы дошкольного образования. По сравнению с прошлым 2014 годом их количество увеличилось на 23 организации.

По сравнению с 2014 годом, в 2015 году количество дошкольников с ОВЗ, обучающихся интегрировано увеличилось с 3186 чел. до 3771 чел., т.е. на 18,4 %.

Таб. 11. Распределение дошкольников с ОВЗ в группах комбинированной направленности в 2014 г. и 2015 г. на территории Самарской области

Наименование округа	2014г.	2015г.	Соотношение 2015 г. по сравнению к 2014 г.	Количество детей с ОВЗ в группах комбинированной направленности в 2015 году
Северо-Восточный	0	0		
Северный	28	11	-60,7%	уменьшилось
г. Самара	76	43	-43,4%	
Юго-Восточный	62	34	- 45,2%	
Итого	3186	3771	+18,4%	
Южный	1	2	+100%	увеличилось
Отраденский	140	206	+47,1%	
Поволжский	45	66	+46,7%	
г.Тольятти	136	184	+35,3%	
Центральный	1077	1413	+31,2%	
Кинельский	425	523	+23,1%	
Юго-Западный	992	1068	+7,7%	
Западный	202	211	+4,5%	
Северо-Западный	2	10	+4%	

В сравнении с 2014 годом в 2015 году уменьшилось количество образовательных организаций, реализующих программы дошкольного образования имеющих группы кратковременного пребывания, с 78 до 32, а число логопунктов уменьшилось со 133 до 120.

В 2015 году группы кратковременного пребывания действуют: в Северном округе для детей с ЗПР; в г.о. Тольятти для детей с нарушениями речи, опорно-двигательного аппарата, а также детей со сложным дефектом; в г.о. Самара для детей с расстройством аутистического спектра и сложным дефектом.

Логопункты действуют в девяти округах, за исключением Кинельского, Поволжского, Юго-Западного и Южного округов.

Основные выводы

Дошкольное образование

1. В 2015 году продолжилась реструктуризация сети дошкольных образовательных организаций. В территориях детские сады вошли как структурные подразделения в состав общеобразовательных организаций. Так же в территориях в рамках программы «Развитие сети дошкольных образовательных учреждений Самарской области» открылись дополнительные места в ДОО и новые дошкольные образовательные организации. В ведение МОиНСО передана автономная некоммерческая дошкольная организация «Планета детства «Лада» г.о. Тольятти (14470 дошкольников).
2. Число дошкольников в системе коррекционно-развивающего сопровождения составило 15681 человек или 10,7% от общего количества детей в ОО, реализующих программы дошкольного образования.
3. По видам нарушений, по-прежнему самую большую группу составляют дети с речевыми нарушениями – 9836, увеличение количества детей в 2015 году на 942 ребенка (по сравнению с 2014 г.).
4. В 2015 году среди дошкольников с ОВЗ наибольший процент составляют дети с нарушениями речи – 62,7 %, с задержкой психического развития – 10,1 %, с нарушениями опорно-двигательного аппарата – 5,5 %, с нарушением зрения – 3,8%; под категорию другие попали 15,0% дошкольников с ОВЗ.
5. В 2015 году произошло увеличение на 2,0% количества детей с ОВЗ в сравнении с 2014 годом.
6. В 2015 г. увеличилось число дошкольников в компенсирующих группах на 5%, в комбинированных группах на 3%, на логопунктах количество детей с ОВЗ сократилось на 8%. В группах кратковременного пребывания количества детей с ОВЗ изменилось незначительно (уменьшилось на 0,3%).

7. В 2015 году собиралась информация об организации обучения дошкольников старшего дошкольного возраста (подготовительные группы) в системе коррекционно-развивающего сопровождения. Их количество составляет в 2015 г. 6254 ребенка (или 39,9% от всех детей с ОВЗ).
8. Количество детей с ОВЗ, приступивших к обучению в первом классе после получения специальной помощи, по области составило 5647 человек. По сведениям, предоставленным школами по форме 3-15, количество детей с ОВЗ, приступивших к школьному обучению, получивших специальную помощь в дошкольном возрасте, составило 634 человека, что практически в 9 раз меньше, чем количество, представленное дошкольными образовательными организациями по форме 1-15. Для решения данной проблемы необходимо установить взаимосвязь между ПМП консилиумами дошкольных организаций и школ. Так же расширить информационно-просветительскую работу с родителями детей с ОВЗ.
9. По сравнению с 2014 годом, в 2015 году количество дошкольников с ОВЗ, посещающих комбинированные группы увеличилось с 3186 чел. до 3771 чел., т.е. на 18,4 %.
10. В 2015 году по сравнению с 2014 годом уменьшилось количество ОО, реализующих программы дошкольного образования, имеющие группы кратковременного пребывания, с 76 до 32 и логопунктов со 133 до 120 организаций.