

Государственное бюджетное образовательное учреждение
дополнительного профессионального образования
(повышения квалификации) специалистов центр повышения квалификации -
«Центр специального образования Самарской области»

Принято:

Утверждаю:

Решением Совета ЦСО
Протокол
от _____ № _____

Директор
Центра специального образования
Самарской области
_____ З.П. Антонова

**Отчет
по сбору данных по организации
образования детей
с ограниченными возможностями здоровья
от 3 до 7 лет в ДООУ Самарской области**

Самара
2014

**Анализ данных
об организации образования детей
с ограниченными возможностями здоровья
в Самарской области
по состоянию на 20.09.2014 г.**

В 2014 году Центром специального образования Самарской области осуществлен сбор данных по организации образования детей с ограниченными возможностями здоровья (ОВЗ) на территории Самарской области.

Были собраны статистические данные территориальных управлений образования министерства образования и науки Самарской области по состоянию на 20.09.2014 г. по следующим направлениям:

1. Организация обучения и воспитания детей с ОВЗ дошкольного возраста:

- данные об обучении детей дошкольного возраста с ОВЗ *по территориальным образовательным округам* Самарской области;
- *сводные* данные об организации обучения детей дошкольного возраста с ОВЗ на территории Самарской области;
- данные об обучении детей дошкольного возраста с ОВЗ по Самарской области *по видам нарушений*;
- данные об обучении детей дошкольного возраста с ОВЗ по Самарской области *по формам обучения*;
- данные об образовательных организациях, реализующих программы дошкольного образования.

1. Организация обучения и воспитания детей с ОВЗ дошкольного возраста

В 2014 году на территории Самарской области находилось 710 образовательных учреждений, реализующих программы дошкольного образования, из них 7 ДООУ компенсирующего вида (0,98 %), 104 ДООУ комбинированного вида (14,1 %). В 2014 году продолжилась реструктуризация сети дошкольных образовательных учреждений. 456 ОУ имеют 599 структурных подразделений, реализующих программы дошкольного образования.

Согласно статистическим данным по состоянию на 20.09.2014 г. в образовательных учреждениях, реализующих программы дошкольного образования, обучается 127779 детей, из них в системе коррекционно-развивающего сопровождения в Самарской области - 15379 детей или 12,0%, детей-инвалидов - 960 (0,75%) от общего количества детей в ОУ, реализующих программы дошкольного образования. Из общего количества детей в коррекционном сопровождении по заключению ПМПК - 15044 ребенка и 335 дошкольников с ФФНР, РДА, синдромом Дауна и соматическими заболеваниями. В 2013 году процент детей с ОВЗ составлял 11,6%, детей-инвалидов - 0,6 % от общего количества детей в ДООУ.

По сравнению с 2013 годом общее количество детей дошкольного возраста в ОУ в 2014 году снизилось на 6928 тыс. детей, или на 1,8%.

Рис. 1. Количество детей с ОВЗ в ДОУ Самарской области в 2013 г. и 2014 г.

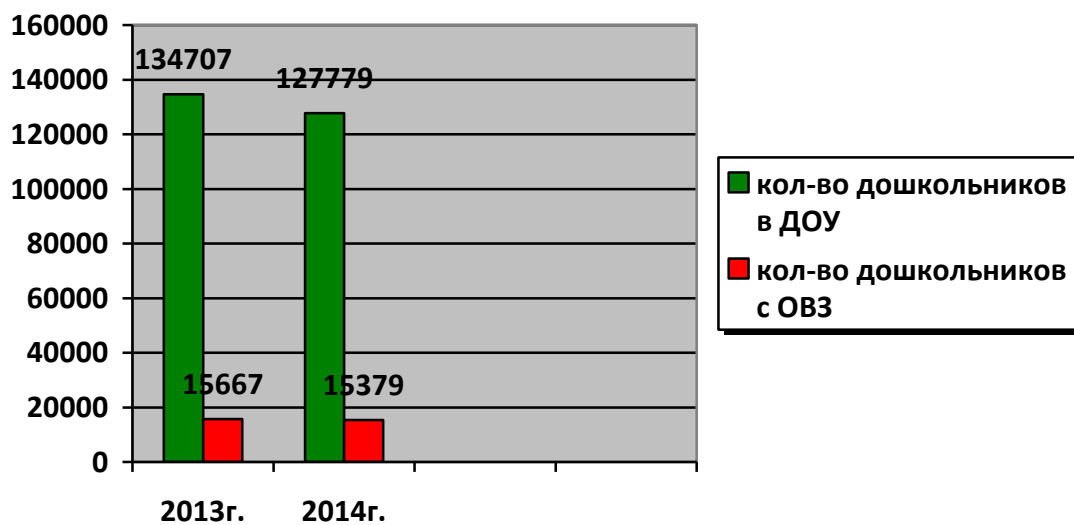
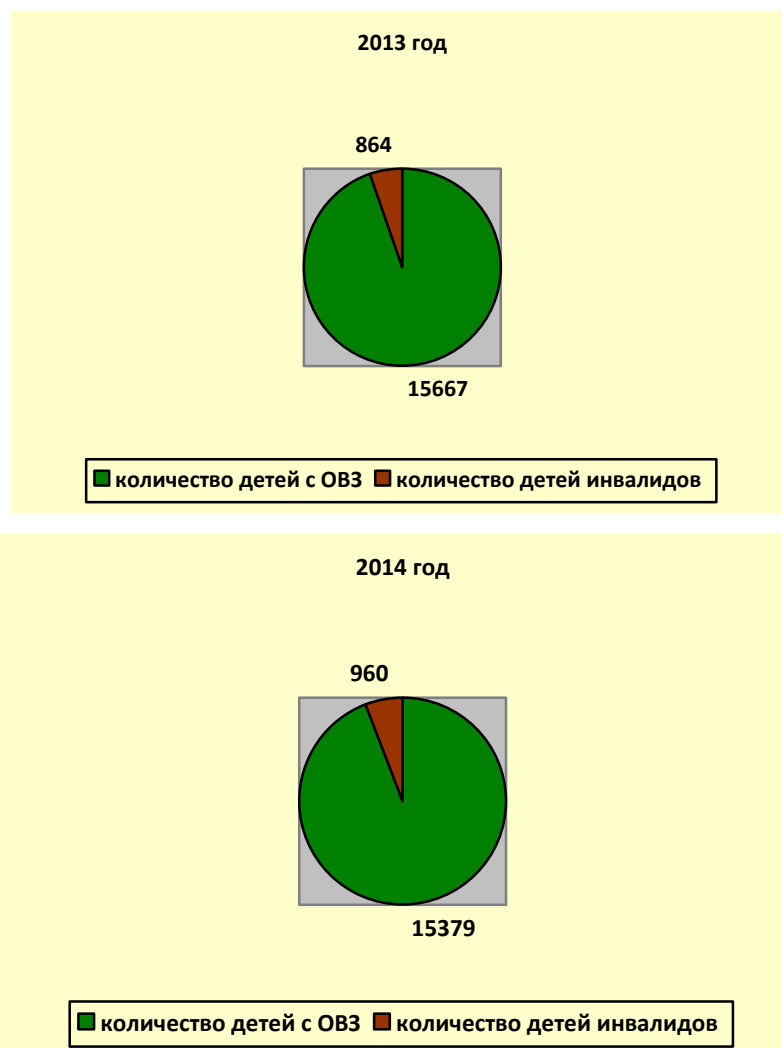


Рис. 2. Количество детей-инвалидов в ДО в 2013 г. и 2014 г.



Уменьшение количества детей с проблемами развития показали Западный, Кинельский, Северо-западный, Северный, Южный округа и городской округ Тольятти. Округа – Отраденский, Поволжский, Центральный, Северо-Восточный, Юго-Западный, Юго-Восточный и г.о. Самара показывают увеличение количества детей.

Таб. 1. Изменение количества детей с ОВЗ в образовательных округах в 2014 г., в ОУ реализующих программы дошкольного образования

Образовательные округа	Количество детей с ОВЗ (по заключ. ПМПК)		
	2014г.	2013г.	Изменение количества детей с ОВЗ, чел.
Западный	890	932	уменьшилось на 42
Кинельский	481	504	уменьшилось на 23
Отраденский	913	828	увеличилось на 85
Поволжский	1046	1014	увеличилось на 32
Центральный	1257	1220	увеличилось на 37
Северо-западный	28	130	уменьшилось на 102
Северо-восточный	867	858	увеличилось на 9
Северный	239	262	уменьшилось на 23
Юго-западный	1264	1163	увеличилось на 101
Юго-восточный	430	423	увеличилось на 7
Южный	49	50	уменьшилось на 1
г.о. Тольятти	3689	4410	уменьшилось на 721
г.о. Самара	4226	3873	увеличилось на 353
Итого	15379	15667	уменьшилось на 288

Дети дошкольного возраста с ОВЗ в системе коррекционно-развивающего сопровождения (КРС) в Самарской области по видам нарушений распределяются следующим образом:

Таб. 2. Дети дошкольного возраста с ОВЗ по видам нарушений в территориальных округах в 2013-2014

г.г.

Образовательные округа	Нарушения слуха		Нарушения зрения		Нарушения речи	Нарушения ОДА	ЗПР	Нарушения интеллекта	Сложный дефект	Другие	Итого по округу в КРС
	I	II	III	IV							
1	2	3	4	5	6	7	8	9	10	11	12
Западный	0	12	0	36	688	14	5	1	6	128	890
Кинельский	0	2	0	0	310	0	162	3	2	2	481
Отраденский	2	0	0	1	622	3	3	1	0	281	913
Поволжский	0	11	0	68	268	9	171	0	0	519	1046
Центральный	0	2	0	1	1210	1	9	0	15	19	1257
Северо-западный	0	0	0	0	25	0	1	0	1	1	28
Северо-восточный	0	0	0	0	435	0	217	0	39	176	867
Северный	0	0	0	0	217	0	21	1	0	0	239
Юго-западный	0	0	0	1	868	0	249	2	0	144	1264
Юго-восточный	0	0	0	0	400	0	15	0	10	5	430
Южный	0	0	0	0	48	0	1	0	0	0	49
г.о. Тольятти	2	5	0	154	1723	635	352	74	58	686	3689
г.о. Самара	37	17	0	130	2080	0	267	34	14	1647	4226
Итого за 2014	41	49	0	391	8894	662	1473	116	145	3608	15379
Итого за 2013	50	50	1	598	8983	915	1680	104	169	3117	15667
Изменение численности детей по сравнению с 2013годом	-9	-1	-1	-207	-89	-253	-207	+12	-24	+491	-288

Обучение дошкольников с нарушениями слуха и нарушением зрения в дошкольных организациях организовано в Западном, Отраденском, Поволжском, Центральном округах и в городах Тольятти и Самаре, т.е. в 6 из 13 округов. Единичные случаи обучения детей с нарушением слуха и с нарушением зрения наблюдаются в Кинельском, Юго-западном округах. Коррекционно-развивающее сопровождение дошкольников с нарушениями речи происходит во всех округах. В Западном, Отраденском, Поволжском округах и в городе Тольятти (в 4 из 13 округов) осуществляется коррекционно-развивающее сопровождение дошкольников с нарушениями опорно-двигательного аппарата, единичные факты включения дошкольников с нарушением ОДА наблюдаются в Центральном округе. В ДОУ г.о. Самара, Юго-западном, Юго-восточном, Южном, Северном, Северо-восточном, Северо-западном и Кинельском округах дети с нарушением опорно-

двигательного аппарата не представлены. Обучение дошкольников с ЗПР осуществляется во всех 13-ти округах. Для умственно отсталых детей организовано обучение в Западном, Кинельском, Отрадненском, Северном, Юго-западном округах, г.о. Тольятти и Самара (в 7 из 13 округов).

Как видно из таблицы 3, в 2014 году среди дошкольников в КРС наибольший процент составляют дети с нарушениями речи – 59,1 %, с задержкой психического развития – 9,6 %, с нарушениями опорно-двигательного аппарата – 4,3 %, с нарушением зрения – 2,5%; под категорию другие попали 23,5% дошкольников с ОВЗ.

Таб. 3. Распределение детей в КРС в дошкольном образовании по видам нарушения в 2014 г.

Виды нарушений	Количество детей в КРС 2014	% соотношение к общему кол-ву детей с ОВЗ
I	41	0,3%
II	49	0,3%
III	0	0,0%
IV	391	2,5%
V	8894	57,8%
VI	662	4,3%
VII	1473	9,6%
VIII	116	0,8%
сложный дефект	145	0,9%
другие	3608	23,5%
Итого	15379	100%



Рис. 3. Распределение детей в КРС в дошкольном образовании по видам нарушения в 2014 г.

В таблице 4 представлено распределение дошкольников с ОВЗ в системе коррекционно-развивающего сопровождения в 2014 году по отношению к 2013 году. На 11,5% увеличилось количество детей с нарушением интеллекта: с 104 до 116 детей. Увеличился процент дошкольников в категории «Другие» с 3117 детей до 3608, что составило 15,8%. Уменьшился процент дошкольников с ОДА (на 27,6%), со сложным дефектом (на 14,2%), с ЗПР (12,3%). Незначительно уменьшился процент детей с нарушением слуха, относящихся к I виду нарушений, на 1,8%.

Если сравнивать количество детей с ОВЗ, то в 2014 году произошло увеличение на 11,8% по сравнению с 2013 годом: 15044 дошкольников с ОВЗ в 2014 году и 13453 дошкольников с ОВЗ в 2013 году. Но количество детей в системе КРС в 2014 году уменьшилось на 1,8%: с 11567 дошкольников в 2013 году до 15379 дошкольников в 2014 году.

Таб. 4. Распределение детей с ОВЗ в КРС в дошкольном образовании по видам нарушений в 2014 г. по отношению к 2013 г.

Виды нарушений	Количество детей с ОВЗ в КРС в 2013 году	Количество детей в КРС в 2014 году	Соотношение 2014 г. по сравнению к 2013 г.
I	50	41	-1,80%
II	50	49	0%
III	1	0	0%
IV	598	391	- 3,5%
V	8983	8894	-1%
VI	915	662	-27,6%
VII	1680	1473	-12,3%
VIII	104	116	+11,5%
сложный дефект	169	145	-14,2%
другие	3117	3608	+ 15,8%
Итого	15667; кол-во детей с ОВЗ 13453	15379; кол-во детей с ОВЗ 15044	-1,8%; +11,8%

Проанализируем количество детей дошкольного возраста с ОВЗ по территориальным округам. Средний показатель по области составляет 11,8% (таблица 5). Его превышают количество дошкольников с ОВЗ в Центральном (24,9%), Северо-восточном (20,3%), Отрадненском (17%), Юго-восточном (15,8%), г.о. Тольятти (15,2%), Юго-западном (12,9%), Кинельском (12,7%) в перечисленных округах на протяжении 2-х лет количество детей с ОВЗ стабильно растет. Ниже среднего показателя по области в Поволжском округе (11,3%), г.о. Самара (9,1%), Западном (7,8%), Северном (6,4%), Северо-западном (0,8%), Южном (2,6%) округах.

Таб. 5. Количество детей дошкольного возраста с ОВЗ по территориальным округам в 2014 году в ОУ, реализующих программы дошкольного образования

	Количество детей в ОУ всего	Количество детей с ОВЗ в ОУ	% детей с ОВЗ от общего количества детей в ОУ
Центральный округ	5045	1257	24,9%
Северо-восточный округ	4267	867	20,3%
Отраденский округ	5370	913	17%
Юго-восточный округ	2719	430	15,8%
г.о.Тольятти	24224	3689	15,2%
Юго-западный округ	8644	1120	12,9%
Кинельский округ	3780	481	12,7%
по области	127779	15044	11,8%
Поволжский округ	9224	1046	11,3%
г.о. Самара	44427	4049	9,1%
Западный округ	11342	890	7,8%
Северный округ	3534	225	6,4%
Южный округ	1889	49	2,6%
Северо-западный округ	3314	28	0,8%

Дети дошкольного возраста Самарской области с особыми образовательными потребностями получают возможность обучаться по различным формам и в соответствии с этим проходят обучение:

Таб. 6. Распределение дошкольников с ОВЗ по формам обучения в 2013 г. и 2014 г.

Форма обучения	2013		2014	
	кол-во детей с ОВЗ	% к общему кол-ву детей с ОВЗ	кол-во детей в КРС	% к общему кол-ву детей с ОВЗ
в комбинированных группах	3091	19,7%	3186	21%
в компенсирующих группах	9541	60,9%	8752	57%
в группах кратковременного пребывания	93	0,6%	120	1,0%
в логопунктах	2940	18,8%	3321	21%
всего:	15667	100%	15379	100%

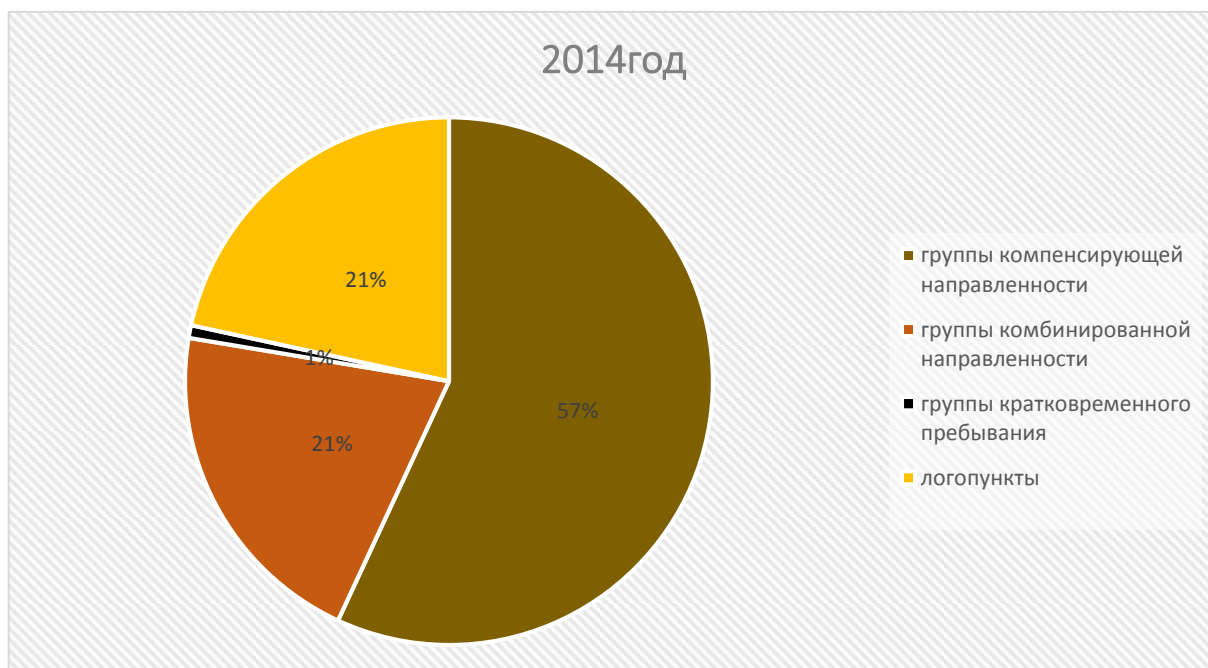


Рис 4. Распределение дошкольников в КРС в 2014 году по формам обучения

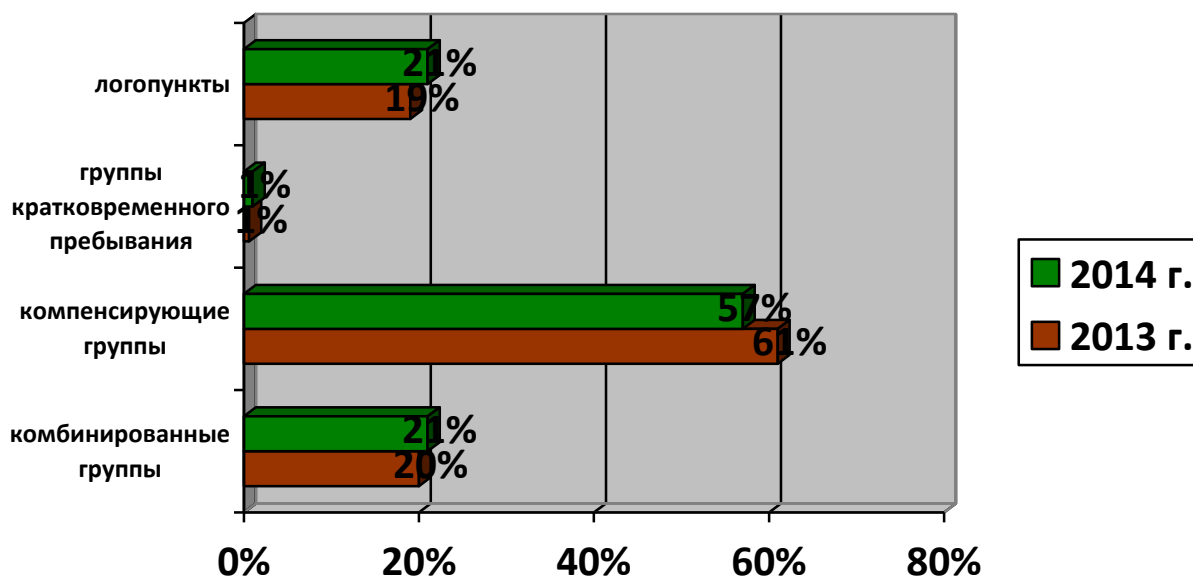


Рис. 5. Распределение дошкольников в КРС по формам обучения в 2013 г. и 2014 г.

На диаграмме видно, что в 2014 г. уменьшилось число дошкольников в компенсирующих группах на 4,0%. Вместе с тем увеличилось количество

детей в комбинированных группах и логопунктах (на 1,0% и 2,0% соответственно). В группах кратковременного пребывания процентное соотношение увеличилось незначительно (на 0,2%).

В 2014 году собиралась информация об организации обучения дошкольников в системе КРС старшего дошкольного возраста (подготовительные группы). Их количество составляет в 2014 г. 6105 детей (или 39,7% от всех детей в КРС).

Таб. 7. Количество дошкольников в КРС в 2014 году в подготовительных группах ОУ, реализующих программы дошкольного образования, по территориальным округам

Наименование округа	Кол-во детей с ОВЗ в системе КРС				Итого
	в группах компенсирующей направленности	в группах комбинированной направленности	в группах кратковременного пребывания	в логопунктах	
Западный	345	96			441
Кинельский	27	119			146
Отраденский	112	56		126	294
Поволжский	332	14		163	509
Центральный	9	459		15	483
Северо-западный	0	0	0	0	0
Северо-восточный	220				220
Северный	41	3			44
Юго-западный	72	337		7	416
Юго-восточный	130	22		6	158
Южный	21				21
г.о. Тольятти	955	27		191	1173
г.о. Самара	889	15	3	1293	2200
ИТОГО:	3153	1148	3	1801	6105

Количество детей с ОВЗ, приступивших к обучению в первом классе после получения коррекционно-развивающей помощи, по области составило 4999 человек. По сведениям, предоставленным школами по форме 3-12 «Об организации обучения детей школьного возраста с ограниченными возможностями здоровья в общеобразовательных учреждениях», количество детей с ОВЗ, приступающих к школьному обучению, получивших специальную помощь в дошкольном возрасте, составила всего 920 человек, что практически в 5 раз меньше, чем количество, представленное дошкольными образовательными учреждениями по форме 1-12 «Об организации коррекционно-развивающего сопровождения детей дошкольного возраста с ограниченными возможностями здоровья в учреждении, реализующем программы дошкольного образования».

Таб. 8. Количество детей с ОВЗ, приступивших к обучению в первом классе после получения коррекционно-развивающей помощи, по данным ДООУ (форма 1-12)

Наименование округа	Кол-во детей с ОВЗ, приступивших в 2014 г. к школьному обучению, после получения помощи в системе КРС					
	в группах компенсирующей направленности	в группах комбинированной направленности	в группах кратковременного пребывания	в логопунктах	Итого по ф. 1-12	Итого по ф. 3-12
Западный	345	96			362	20
Кинельский	27	119			119	17
Отраденский	112	56		126	182	69
Поволжский	332	14		163	462	9
Центральный	9	459		15	26	4
Северо-западный	0	0	0	0	0	0
Северо-восточный	220				14	11
Северный	41	3			32	36
Юго-западный	72	337		7	319	469
Юго-восточный	130	22		6	84	16
Южный	21				29	47
г.о. Тольятти	955	27		191	1096	157
г.о. Самара	889	15	3	1293	2274	65
	3153	1148	3	1801	4999	920

На территории Самарской области 184 ОУ имеют группы компенсирующей направленности, 151 ОУ – группы комбинированной направленности, 78 ОУ – группы кратковременного пребывания, 133 ОУ – логопункты.

Таб. 9. Распределение видов групп в ОУ, реализующих программы дошкольного образования, по территориальным округам в 2014 году

Образовательный округ	кол-во ОУ в 2014 г., имеющие группы:			
	компенсирующей направленности	комбинированной направленности	кратковременного пребывания	логопункты
Западный	16	4	0	0
Кинельский	2	23	0	3
Отраденский	10	8	0	13
Поволжский	16	5	0	11
Центральный	3	30	0	3
Северо-западный	0	0	0	4
Северо-восточный	10	0	9	0
Северный	6	7	11	1
Юго-западный	3	41	0	1
Юго-восточный	8	8	1	4
Южный	2	1	0	0
г. Тольятти	51	19	50	31
г. Самара	57	5	7	62
Итого	184	151	78	133

Компенсирующие группы для детей с нарушениями слуха организованы в Западном и Поволжском округах, в Тольятти и Самаре. Для слабовидящих дошкольников и дошкольников с косоглазием и амблиопией есть группы также в Западном, Поволжском округах, в Тольятти и Самаре. Во всех округах работают компенсирующие группы для детей с нарушениями речи. Для детей с нарушением опорно-двигательного аппарата организованы компенсирующие группы в ДООУ Западном, Поволжском округах и в г.о.Тольятти, и в 10 из 13 кругах для детей с задержкой психического развития (в Кинельском, Поволжском, Центральном, Северо-Восточном, Северо-западном, Северном, Юго-Западном, Юго-Восточном, г.о.Тольятти и г.о.Самара). Компенсирующие группы для умственно отсталых дошкольников функционируют в г.о. Тольятти и Самара.

В 2014 году интегрировано в группах комбинированной направленности обучают детей с ОВЗ 104 учреждения, реализующих программы дошкольного образования. По сравнению с прошлым 2013 годом их количество уменьшилось на 15 учреждений.

По сравнению с 2013 годом, в 2014 году количество дошкольников с ОВЗ, обучающихся вместе с нормально развивающимися сверстниками повысилось с 3091 чел. до 3186 чел., т.е. на 3,0 %.

Таб. 10. Распределение дошкольников с ОВЗ в группах комбинированной направленности в 2013 г. и 2014 г. на территории Самарской области

Наименование округа	2013г.	2014г.	Соотношение 2014 г. по сравнению к 2013 г.	Количество детей с ОВЗ в группах комбинированной направленности в 2014 году
Северо-восточный	204	0	-204%	уменьшилось
Южный	148	1	-99,3%	
Северо-западный	31	2	-93,5%	
Северный	41	28	-31,7%	
Поволжский	65	45	-30,7%	
г. Самара	96	76	-20,8%	
Западный	210	202	-3,8%	
Юго-восточный	31	62	+100%	увеличилось
Отраденский	90	140	+55,6%	
г.Тольятти	96	136	+41,6%	
Юго-западный	788	992	+25,9%	
Кинельский	385	425	+10,4%	
Центральный	1000	1077	+7,7%	
Итого	3091	3186	+3,0%	

В сравнении с 2013 годом уменьшилось количество ОУ, реализующих программы дошкольного образования и имеющих группы кратковременного пребывания, с 86 до 78, а число логопунктов увеличилось со 124 до 133.

В 2014 году группы кратковременного пребывания действуют: в Юго-восточном для детей с нарушениями V вида; в Тольятти для детей с нарушениями V, VI, VII, VIII, а также детей с соматическими заболеваниями; в Самаре для детей с ранним детским аутизмом и сложным дефектом.

Логопункты действуют почти во всех округах, за исключением Западного, Северо-Восточного и Южного округов.

Основные выводы

Дошкольное образование

1. В 2014 году продолжилась реструктуризация сети дошкольных образовательных учреждений. В территориях детские сады вошли как структурные подразделения в состав общеобразовательных учреждений. В связи с этим в названии структурного подразделения не указывается вид направления работы учреждения. Таким образом в Самарской области 456 ОУ имеют 599 структурных подразделений, реализующих программы дошкольного образования. Юридическими лицами остались 7 ДООУ компенсирующего вида (0,98 %), 104 ДООУ комбинированного вида (14,1 %).

2. Число дошкольников в системе коррекционно-развивающего сопровождения (КРС) составило 15379 человек или 12% от общего количества детей в ОУ, реализующих программы дошкольного образования.

3. По видам нарушений, несмотря на то, что из V вида были выведены дети с нетяжелыми нарушениями речи, занимающиеся на логопунктах число детей с нарушением речевого развития попрежнему составляют самую большую группу - 8894 ребенка и увеличение количества детей на логопунктах на 381 ребенка (по сравнению с 2013 г.).

4. В 2014 году среди дошкольников в КРС наибольший процент составляют дети с нарушениями речи – 57,8 %, с задержкой психического развития – 9,6 %, с нарушениями опорно-двигательного аппарата – 4,3 %, с нарушением зрения – 2,5%; под категорию другие попали 23,5% дошкольников с ограниченными возможностями здоровья.

5. Если сравнивать количество детей с ОВЗ за два года, то в 2014 году произошло увеличение на 0,4% по сравнению с 2013 годом.

6. В 2014 г. увеличилось число дошкольников в комбинированных группах и на логопунктах на 1% и 2% соответственно. Произошло уменьшение количества детей в компенсирующих группах (на 4%). В группах кратковременного пребывания увеличение количества детей с ОВЗ на 0,2%.

7. В 2014 году собиралась информация об организации обучения дошкольников в системе КРС старшего дошкольного возраста (подготовительные группы). Их количество составляет в 2014 г. 6105 детей (или 39,7% от всех детей в КРС).

8. Количество детей с ОВЗ, приступивших к обучению в первом классе после получения коррекционно-развивающей помощи в дошкольных учреждениях или службах ранней помощи, по области составило 4999 человек. По сведениям, предоставленным школами по форме 3-12 «Об организации обучения детей школьного возраста с ограниченными возможностями здоровья в общеобразовательных учреждениях», количество детей с ОВЗ, приступающих к школьному обучению, получивших специальную помощь в дошкольном возрасте, составило всего 920 человек, что практически в 5 раз меньше, чем количество, представленное дошкольными образовательными учреждениями по форме 1-12 «Об организации коррекционно-развивающего сопровождения детей дошкольного возраста с ограниченными возможностями здоровья в учреждении, реализующем программы дошкольного образования». Из чего можно сделать вывод, что при переходе из дошкольного учреждения в общеобразовательное учреждение многие родители не предоставляют заключения ПМПК, а дошкольные учреждения не имеют права передавать информацию о психо-физическом развитии дошкольников.

9. По сравнению с 2013 годом, в 2014 году количество дошкольников с ОВЗ, обучающихся интегрировано увеличилось с 3091 чел. до 3186 чел., т.е. на 3,0 %.

10. В 2014 году в сравнении с 2013 годом уменьшилось количество образовательных учреждений реализующих программы дошкольного обучения имеющих группы кратковременного пребывания, с 86 до 76, а число логопунктов выросло со 124 до 133.